

Coppa Italia - Round 3

Trofeo Italiano Amatori 600 PRO-AVA - Classifica Qualifiche 1° Turno

Misano World Circuit 4.226 m

Miglior Giro: = 1'42.428 - 4,226 km - Media 148,530 km/h

Num. Pilota	Naz	Motoclub	Team	Moto	Classe	Tempo	Dist.	Rel.	Giri
1	11	MENCHETTI Yuri	ITA Racing Asd	Honda - T159	PRO-U30-P	1'42.428			8
2	99	CORSINI Carlo	ITA Scs Racing Team	Kawasaki	PRO-O30-P	1'42.429	0.001	0.001	10
3	97	REDARELLI Cristian	ITA 322 Racing Service	Yamaha	PRO-U30-P	1'43.012	0.584	0.583	10
4	21	DE PRETTO Luca	ITA Santorso	Yamaha - T159	PRO-U30-P	1'43.760	1.332	0.748	3
5	101	FORNASARI Simone	ITA Crostolo	Yamaha	PRO-WC-P	1'43.870	1.442	0.110	10
6	397	CALZAVARA Mattia	ITA Amici Bikers	Yamaha - T159	PRO-O30-P	1'44.090	1.662	0.220	10
7	18	D'ETTORRE Marco	ITA Spoleto	Honda - T159	PRO-O30-P	1'44.293	1.865	0.203	7
8	23	ZAPPA Gabriel	ITA Team Cubo	Yamaha - T159	PRO-U30-P	1'44.323	1.895	0.030	10
9	44	GIUSTI Fabio	ITA Ghirlandina	Yamaha - T159	PRO-O30-P	1'44.337	1.909	0.014	1
10	14	FORTUNATI Christian	ITA Ligurbike	Honda - T159	PRO-O30-P	1'44.552	2.124	0.215	9
11	77	SCAGLIARINI Mattia	ITA Migliori Sm Action	Kawasaki - T159	PRO-U30-P	1'44.592	2.164	0.040	10
12	10	TRAVAGLIATI Giordano	ITA GMC	Yamaha - T159	PRO-U30-P	1'44.620	2.192	0.028	9
13	49	PERI Alessandro	ITA Viadana	Yamaha	AVA-O30-A	1'44.699	2.271	0.079	11
14	5	CECCONI Domenico	ITA Osio Sotto	Yamaha - T202.5	AVA-U30-A	1'44.817	2.389	0.118	10
15	208	VARANESE Francesco	ITA Team Cubo	Ducati - T159	PRO-O30-P	1'44.865	2.437	0.048	10
16	20	MANTOVANI Manuele	ITA Portomaggiore	Kawasaki	PRO-U30-P	1'45.111	2.683	0.246	8
17	72	VIETTI RAMUS Doriano	ITA Chivasso	Yamaha - T159	PRO-U30-A	1'45.123	2.695	0.012	6
18	83	PIEROBON Luca	ITA HMS	Yamaha	AVA-O30-A	1'45.131	2.703	0.008	10
19	56	GIANICO Nicola	ITA Ostra	Yamaha	AVA-WC-A	1'45.162	2.734	0.031	9
20	69	TICINI Guido	ITA Spoleto	Yamaha - T159	PRO-O30-A	1'45.256	2.828	0.094	11
21	4	CALCAGNO Mirco	ITA Team Cubo	Honda	AVA-O30-A	1'45.453	3.025	0.197	9
22	8	MEDVEVA Maria	RUS MFR	Yamaha - T159	PRO-O30-P	1'45.459	3.031	0.006	10
23	6	ZAMMARINI Federico	ITA A. Bergamonti	Kawasaki - T159	PRO-U30-P	1'45.521	3.093	0.062	10
24	34	BENNATI Daniele	ITA Firenze	Yamaha	AVA-U30-A	1'45.622	3.194	0.101	9
25	74	TAMBURINI Andrea	ITA Motodromo MWC	Yamaha	AVA-WC-A	1'45.811	3.383	0.189	11
26	834	CARCANO Davide	ITA Monza Oscar C.	Kawasaki	AVA-U30-A	1'46.138	3.710	0.327	9
27	90	GIBERTONI Thomas	ITA Ghirlandina	Kawasaki	AVA-U30-A	1'46.216	3.788	0.078	1
28	22	BIZZOCCHI Manuel	ITA Torrazzo	Honda - T159	PRO-O30-P	1'46.648	4.220	0.432	10
29	25	BATISTONI BATTISTONI Riccardo	ITA Deruta 2012	Yamaha	AVA-U30-A	1'46.896	4.468	0.248	9
30	81	SALVATORE Mauro	ITA Melfi G. Di Vito	Yamaha	AVA-WC-A	1'46.972	4.544	0.076	9
31	468	ZAMPEDRI Vincenzo	ITA Motolampeggio	Yamaha - T202.5	AVA-O30-A	1'47.019	4.591	0.047	9
32	55	MASCIOCCHI Diego	ITA Saronno	Kawasaki	AVA-O30-A	1'47.049	4.621	0.030	10
33	100	PERILLO Agostino	ITA GMC	Kawasaki	PRO-WC-P	1'47.050	4.622	0.001	8
34	157	LEO Alessandro	ITA Cernusco	Yamaha - T202.5	AVA-O30-A	1'47.331	4.903	0.281	7
35	15	STIRPE Fabio	ITA GMC	Kawasaki	AVA-O30-A	1'47.406	4.978	0.075	8
36	35	TARTARINI Davide	ITA Arsenico	Yamaha - T202.5	AVA-O30-A	1'47.804	5.376	0.398	8
37	123	CIANGOLA Matteo	ITA Cast 16 Corse	Yamaha	AVA-U30-A	1'48.178	5.750	0.374	8
38	28	PUCCI Alessandro	ITA Massa Sgassa	Yamaha - T159	PRO-U30-A	1'49.454	7.026	1.276	9
39	87	SCALCIONE Gerardo Carmelo	ITA Touring International	Yamaha	AVA-WC-A	1'53.560	11.132	4.106	10
40	52	GRANDI Manuel	ITA Cattolica	Honda	PRO-U30-P				0
41	169	SEQUINO Dario	ITA Bikers Salerno	Yamaha	AVA-U30-A				0

Direttore di Gara : Raffaele de Fabritiis

22/07/2017 Inizio 13:09 Fine 13:34

Esposta alle:

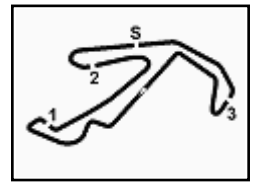
AREA COMUNICAZIONE CIV press@civ.tv



Sponsor Ufficiale



Powered by FICR PERUGIA TIMING



Coppa Italia - Round 3

Trofeo Italiano Amatori 600 PRO-AVA - Analisi Tempi Qualifiche 1° Turno

Misano World Circuit 4.226 m

1 / 4

4 CALCAGNO M. (1'45.453)								
Giro	Seg. 1	Seg. 2	Seg. 3	Seg. 4	Seg. 5	T. Giro	km/h	Local Time
1	28.526	26.247	14.783	14.454	23.391		219.1	13:12'54.532
2	28.468	24.739	14.623	14.263	23.302	1'45.453	220.4	13:14'39.985
3	2'57.943	24.631	14.587	17.277	34.638	1'59.601 C	221.3	13:16'39.586
4	28.872	25.074	14.908	14.278	23.480	4'15.683 P	220.0	13:20'55.269
5	29.453	24.541	14.634	14.233	23.228	1'45.508	221.8	13:22'40.777
6	29.498	24.700	14.711	15.128	23.919	1'47.911	224.1	13:24'28.688
7	29.498	24.627	14.916	14.707	24.111	1'47.859	222.7	13:26'16.547
8	29.646	25.067	14.871	14.366	23.322	1'47.272	219.1	13:28'03.819
9	29.374	24.553	14.945	14.312	23.226	1'46.410	218.2	13:29'50.229
10	28.888	24.636	14.985	14.351	23.495	1'46.355	219.1	13:31'36.584

5 CECCONI D. (1'44.817)								
Giro	Seg. 1	Seg. 2	Seg. 3	Seg. 4	Seg. 5	T. Giro	km/h	Local Time
1	29.138	25.201	14.987	15.214	25.620		216.4	13:12'00.863
2	28.763	24.262	14.426	14.967	25.250	1'48.043	229.3	13:13'48.906
3	33.993	24.277	14.492	14.525	24.035	1'46.092	228.3	13:15'34.998
4	57.016	33.349	16.979	23.225	35.356	2'22.902 C	158.4	13:17'57.900
5	28.887	25.092	14.736	14.445	23.986	2'15.275 P	223.6	13:20'13.175
6	29.259	24.346	14.438	14.059	23.218	1'44.948	225.9	13:21'58.123
7	29.259	24.046	14.713	14.186	23.303	1'45.507	225.0	13:23'43.630
8	28.547	24.642	14.452	14.461	23.325	1'45.427	226.9	13:25'29.057
9	28.513	24.238	14.403	14.371	23.292	1'44.817	217.7	13:27'13.874
10	28.645	24.030	14.416	14.432	23.559	1'45.082	214.7	13:28'58.956
11	33.180	25.151	14.591	14.769	23.539	1'51.230	225.0	13:30'50.186

6 ZAMMARINI F. (1'45.521)								
Giro	Seg. 1	Seg. 2	Seg. 3	Seg. 4	Seg. 5	T. Giro	km/h	Local Time
1	28.777	25.329	14.959	14.799	23.694		225.9	13:11'57.366
2	29.157	24.620	14.656	14.271	23.636	1'45.960	225.9	13:13'43.326
3	33.529	24.563	14.695	14.055	23.654	1'46.124	224.1	13:15'29.450
4	1'26.477	28.311	16.571	16.331	29.337	2'04.079 C	209.7	13:17'33.529
5	28.836	25.229	14.815	14.390	23.840	2'44.751 P	224.1	13:20'18.280
6	28.938	24.376	14.602	14.563	23.665	1'46.042	225.9	13:22'04.322
7	28.886	24.858	14.898	14.626	23.532	1'46.902	219.5	13:23'51.224
8	28.981	24.301	14.672	14.734	23.349	1'46.037	222.7	13:25'37.261
9	28.929	24.454	14.972	14.931	26.958	1'50.244 P	217.7	13:27'27.505
10	1'54.439	24.413	14.915	14.771	23.434	3'11.972 P	222.2	13:30'39.477
11	28.923	24.144	14.823	14.278	23.353	1'45.521	223.6	13:32'24.998

8 MEDVEVA M. (1'45.459)								
Giro	Seg. 1	Seg. 2	Seg. 3	Seg. 4	Seg. 5	T. Giro	km/h	Local Time
1	29.165	26.109	15.503	15.362	25.611		222.2	13:12'09.608
2	29.067	24.975	14.815	14.918	24.129	1'48.002	225.5	13:13'57.610
3	40.387	24.749	14.621	14.759	23.993	1'47.189	226.9	13:15'44.799
4	52.348	31.955	19.632	21.338	35.106	2'28.418 P	151.9	13:18'13.217
5	29.601	25.672	14.842	15.986	24.226	2'13.074 P	225.0	13:20'26.291
6	28.600	24.867	14.718	14.570	23.489	1'47.245	225.9	13:22'13.536
7	28.591	24.451	14.637	14.356	23.576	1'45.620	225.5	13:23'59.156
8	28.591	24.476	14.426	14.498	23.468	1'45.459	225.0	13:25'44.615
9	28.738	24.609	14.560	14.593	23.746	1'46.246	224.5	13:27'30.861
10	28.500	24.317	14.523	14.550	23.881	1'45.771	224.5	13:29'16.632
11	29.072	28.505	20.874	21.829	32.740	2'13.020 P	120.0	13:31'29.652

10 TRAVAGLIATI G. (1'44.620)								
Giro	Seg. 1	Seg. 2	Seg. 3	Seg. 4	Seg. 5	T. Giro	km/h	Local Time
1	28.908	26.550	15.404	14.250	23.738		220.4	13:13'31.324
2	28.702	24.373	14.922	14.565	23.482	1'46.250	221.3	13:15'17.574
3	3'58.149	25.289	16.081	18.819	35.220	2'04.111 C	190.8	13:17'21.685
4	28.299	24.865	14.869	14.634	23.907	5'16.424 P	224.5	13:22'38.109
5	28.683	24.402	14.831	14.053	23.480	1'45.065	223.6	13:24'23.174
6	28.341	24.398	14.855	14.060	23.899	1'45.895	222.2	13:26'09.069
7	28.359	24.295	14.698	14.282	23.519	1'45.135	221.3	13:27'54.204
8	28.359	24.354	14.827	14.314	23.389	1'45.243	220.9	13:29'39.447
9	28.291	24.246	14.884	14.319	23.443	1'45.183	220.0	13:31'24.630
10	28.360	24.087	14.841	14.195	23.137	1'44.620	220.9	13:33'09.250

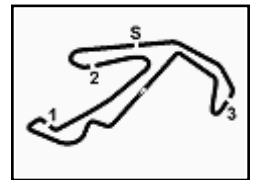
11 MENCHETTI Y. (1'42.428)								
Giro	Seg. 1	Seg. 2	Seg. 3	Seg. 4	Seg. 5	T. Giro	km/h	Local Time
1	28.789	30.224	15.336	14.347	23.575		216.0	13:12'33.842
2	27.930	24.373	14.496	14.168	23.142	1'44.968	219.1	13:14'18.810
3	33.797	23.801	14.438	14.710	29.560	1'50.439 C	223.6	13:16'09.249
4	47.336	26.445	15.747	17.559	29.666	2'03.214 P	205.7	13:18'12.463
5	47.336	24.632	14.518	14.128	23.247	2'03.861 P	220.4	13:20'16.324
6	28.626	23.937	14.366	14.150	23.002	1'44.081	221.8	13:22'00.405

6	27.792	23.820	14.364	14.200	23.235	1'43.411	223.1	13:23'43.816
7	28.288	24.192	14.481	14.343	22.947	1'44.251	224.1	13:25'28.067
8	27.545	23.706	14.373	13.931	22.873	1'42.428	217.7	13:27'10.495

14 FORTUNATI C. (1'44.552)								
Giro	Seg. 1	Seg. 2	Seg. 3	Seg. 4	Seg. 5	T. Giro	km/h	Local Time
1	29.222	25.807	14.826	15.018	24.664		222.7	13:11'59.457
2	29.186	24.377	14.541	14.206	23.422	1'45.768	224.1	13:13'45.225
3	37.266	24.046	14.624	14.271	26.822	1'48.949	221.8	13:15'34.174
4	1'10.674	31.272	17.642	22.455	33.356	2'21.991 C	163.9	13:17'56.165
5	28.674	24.632	14.878	15.246	24.083	2'29.513 P	220.0	13:20'25.678
6	28.624	24.386	14.696	14.431	23.385	1'45.572	219.1	13:22'11.250
7	28.361	24.366	14.657	14.290	23.434	1'45.371	219.5	13:23'56.621
8	28.924	24.170	14.576	14.267	23.178	1'44.552	220.0	13:25'41.173
9	28.924	24.145	14.633	14.854	23.891	1'46.447	219.5	13:27'27.620
10	28.656	24.111	14.703	14.389	23.162	1'45.021	217.3	13:29'12.641

15 STIRPE F. (1'47.406)								
Giro	Seg. 1	Seg. 2	Seg. 3	Seg. 4	Seg. 5	T. Giro	km/h	Local Time
1	29.422	25.640	15.264	15.700	24.047		216.9	13:12'26.124
2	29.422	25.239	14.792	15.899	23.793	1'49.145	216.9	13:14'15.269
3	4'35.402	25.636	14.881	15.192	23.968	5'55.079 P	216.9	13:22'34.036
4	29.132	28.404	15.501	17.845	24.946	1'55.828	218.6	13:24'29.864
5	30.047	25.715	14.813	15.038	24.125	1'49.738	216.9	13:26'19.602
6	29.410	25.370	14.897	15.143	23.682	1'48.502	216.0	13:28'08.104
7	29.366	24.894	14.813	14.782	23.551	1'47.406	217.3	13:29'55.510
8	33.644	34.616	23.359	22.386	30.587	2'24.592 P	135.8	13:32'20.102

18 D'ETTORRE M. (1'44.293)								
Giro	Seg. 1	Seg. 2	Seg. 3	Seg. 4	Seg. 5	T. Giro	km/h	Local Time
1	28.404	25.592	14.899	14.711	23.978		221.3	13:11'58.073
2	29.439	24.581	14.643	14.207	23.549	1'45.384	225.9	13:13'43.457
3	35.518	24.665	14.815	14.368	23.405	1'46.692	222.7	13:15'30.149
4	1'25.106	29.250	17.903	19.102	34.481	2'16.254 C	159.1	13:17'46.403
5	28.249	24.376	14.903	14.495	23.527	2'44.125 P	219.	



Coppa Italia - Round 3

Trofeo Italiano Amatori 600 PRO-AVA - Analisi Tempi Qualifiche 1° Turno

Misano World Circuit 4.226 m

2 / 4

2	28.583	24.463	14.572	17.478	32.905	1'58.001 C	226.9	13:16'36.634
3	2'49.709	24.685	14.448	14.206	23.410	4'06.458 P	226.4	13:20'43.092
4	28.357	24.476	14.664	13.884	23.215	1'44.596	225.9	13:22'27.688
5	28.310	24.223	14.797	14.069	23.266	1'44.665	221.3	13:22'12.353
6	28.341	24.298	14.444	13.932	23.308	1'44.323	225.9	13:25'56.676
7	28.407	24.340	14.537	14.025	23.030	1'44.339	224.1	13:27'41.015
8	28.720	24.955	14.884	14.716	24.016	1'47.291	222.2	13:29'28.306
9	28.398	24.188	14.526	14.219	23.169	1'44.500	226.4	13:31'12.806
10	28.829	24.404	14.619	14.127	23.202	1'45.181	227.8	13:32'57.987

25 BATTISTONI BATTISTONI R. (1'46.896)

Giro	Seg. 1	Seg. 2	Seg. 3	Seg. 4	Seg. 5	T. Giro	km/h	Local Time
		25.972	15.035	14.417	23.892		221.3	13:11'56.051
1	29.196	24.971	15.005	14.270	23.454	1'46.896	220.9	13:13'42.947
2	29.299	25.160	14.958	14.623	28.829	1'52.869	219.1	13:15'35.816
3	35.239	31.785	17.045	22.976	34.530	2'21.575 C	182.4	13:17'57.391
4	2'13.217	25.589	15.233	14.373	23.692	3'32.104 P	217.3	13:21'29.495
5	29.080	24.809	14.909	14.644	23.901	1'47.343	221.8	13:23'16.838
6	29.402	25.082	14.759	14.772	27.871	1'51.886 P	220.9	13:25'08.724
7	50.705	25.599	15.101	14.575	24.008	2'09.988 P	217.7	13:27'18.712
8	29.620	26.008	15.732	14.648	23.798	1'49.806	214.7	13:29'08.518
9	34.443	32.100	19.503	20.617	30.706	2'17.369 P	134.0	13:31'25.887

28 PUCCI A. (1'49.454)

Giro	Seg. 1	Seg. 2	Seg. 3	Seg. 4	Seg. 5	T. Giro	km/h	Local Time
		27.273	16.154	15.783	25.065		214.7	13:13'35.215
1	30.842	25.853	15.837	15.414	29.401	1'57.347	213.4	13:15'32.562
2	35.923	31.377	18.891	25.044	36.523	2'27.758 P	144.0	13:18'00.320
3	1'56.346	26.438	15.672	15.199	24.718	3'18.373 P	214.3	13:21'18.693
4	30.229	24.877	15.156	15.083	24.109	1'49.454	221.3	13:23'08.147
5	30.008	25.270	15.163	15.073	24.472	1'49.986	219.5	13:24'58.133
6	30.036	24.997	15.146	15.007	24.471	1'49.657	221.8	13:26'47.790
7	29.685	25.364	15.036	15.053	24.494	1'49.632	220.0	13:28'37.422
8	50.992	27.076	18.636	16.086	24.937	2'17.727	218.6	13:30'55.149
9	30.106	25.137	15.279	15.215	24.208	1'49.945	215.1	13:32'45.094

34 BENNATI D. (1'45.622)

Giro	Seg. 1	Seg. 2	Seg. 3	Seg. 4	Seg. 5	T. Giro	km/h	Local Time
		27.155	15.336	15.223	25.017		216.0	13:12'27.804
1	29.556	25.251	14.927	14.912	23.717	1'47.968	219.5	13:14'15.772
2	29.290	24.635	14.795	14.837	28.961	1'52.518 C	218.6	13:16'08.290
3	35.638	28.965	16.195	17.464	41.200	2'19.462 P	204.5	13:18'27.752
4	1'30.083	25.728	15.321	15.510	24.680	2'51.322 P	213.0	13:21'19.074
5	30.095	25.042	15.434	17.505	23.848	1'51.924	180.3	13:23'10.998
6	28.905	24.867	14.613	14.596	23.251	1'46.232	218.2	13:24'57.230
7	28.754	24.513	14.725	14.369	23.261	1'45.622	217.3	13:26'42.852
8	32.750	32.452	19.717	24.663	29.137	2'18.719 P	155.4	13:29'01.571
9	2'18.566	36.381	24.758	19.570	26.751	4'06.026 P	126.5	13:33'07.597

35 TARTARINI D. (1'47.804)

Giro	Seg. 1	Seg. 2	Seg. 3	Seg. 4	Seg. 5	T. Giro	km/h	Local Time
		25.959	15.134	15.209	24.223		213.4	13:11'58.847
1	29.586	25.097	14.912	14.521	24.094	1'48.210	224.5	13:13'47.057
2	29.103	24.863	14.830	14.811	24.197	1'47.804	222.7	13:15'34.861
3	35.827	37.588	20.184	23.567	38.826	2'35.992 P	131.9	13:18'10.853
4	1'57.710	25.909	15.043	14.922	24.412	3'17.996 P	221.8	13:21'28.849
5	29.329	24.942	14.894	14.741	23.965	1'47.871	224.5	13:23'16.720
6	29.269	24.955	14.889	14.799	24.041	1'47.953	221.8	13:25'04.673
7	29.498	24.916	14.966	14.736	23.977	1'48.093	220.9	13:26'52.766
8	29.382	25.039	15.023	14.880	24.019	1'48.343	220.9	13:28'41.109

44 GIUSTI F. (1'44.337)

Giro	Seg. 1	Seg. 2	Seg. 3	Seg. 4	Seg. 5	T. Giro	km/h	Local Time
		25.436	15.062	14.624	23.455		211.8	13:11'56.061
1	28.367	24.199	14.719	13.789	23.263	1'44.337	224.1	13:13'40.398

49 PERI A. (1'44.699)

Giro	Seg. 1	Seg. 2	Seg. 3	Seg. 4	Seg. 5	T. Giro	km/h	Local Time
		25.704	15.099	14.652	23.215		220.0	13:11'55.198
1	28.519	24.644	15.307	13.998	23.540	1'46.008	222.7	13:13'41.206
2	28.594	24.140	14.725	14.743	24.972	1'47.174	222.2	13:15'28.380
3	35.238	27.451	17.398	17.494	29.725	2'07.306 C	189.1	13:17'35.686
4	1'20.082	25.126	14.836	14.151	23.549	2'37.744 P	217.3	13:20'13.430
5	28.783	24.378	14.717	13.903	23.092	1'44.873	218.6	13:21'58.303
6	28.386	24.133	14.940	14.057	23.338	1'44.854	215.1	13:23'43.157
7	28.384	24.393	14.764	14.768	23.226	1'45.535	214.7	13:25'28.692
8	28.401	24.182	14.770	14.243	23.226	1'44.822	216.0	13:27'13.514
9	28.365	24.190	14.771	14.315	23.123	1'44.764	215.6	13:28'58.278

10	28.438	24.051	15.090	14.397	23.068	1'45.044	214.3	13:30'43.322
11	28.222	24.280	14.680	14.171	23.346	1'44.699	216.0	13:32'28.221

55 MASCIOCCHI D. (1'47.049)

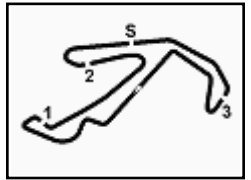
Giro	Seg. 1	Seg. 2	Seg. 3	Seg. 4	Seg. 5	T. Giro	km/h	Local Time
		27.503	16.220	16.386	25.756			13:12'16.425
1	29.841	25.002	14.975	15.259	24.252	1'49.329	224.5	13:14'05.754
2	29.650	24.789	15.349	16.496	29.005	1'55.289 C	200.4	13:16'01.043
3	2'51.262	26.359	17.431	15.852	24.233	4'15.137 P	190.1	13:20'16.180
4	29.693	24.775	14.839	15.004	24.480	1'48.791	224.5	13:22'04.971
5	28.992	24.692	14.926	15.352	23.819	1'47.781	224.5	13:23'52.752
6	28.966	24.410	14.773	15.017	23.883	1'47.049	221.8	13:25'39.801
7	29.378	24.436	14.753	15.171	24.235	1'47.973	221.8	13:27'27.774
8	29.896	24.787	14.929	15.136	23.821	1'48.569	220.9	13:29'16.343
9	29.162	24.515	15.315	15.093	24.045	1'48.130	221.8	13:31'04.473
10	29.053	24.596	14.768	15.435	23.803	1'47.655	223.1	13:32'52.128

56 GIANICO N. (1'45.162)

Giro	Seg. 1	Seg. 2	Seg. 3	Seg. 4	Seg. 5	T. Giro	km/h	Local Time
		26.154	15.300	14.773	23.905		222.2	13:13'53.661
1	29.374	25.045	14.834	14.595	24.995	1'48.843	226.4	13:15'42.504
2	39.789	34.364	19.584	24.578	38.923	2'37.238 P	142.9	13:18'19.742
3	53.661	25.989	15.020	14.408	23.450	2'12.528 P	226.9	13:20'32.270
4	28.858	24.608	14.655	14.228	23.362	1'45.711	226.4	13:22'17.981
5	28.710	24.438	14.582	14.473	23.503	1'45.706	227.8	13:24'03.687
6	29.381	24.491	14.528	14.404	23.490	1'46.294	226.9	13:25'49.981
7	28.450	24.311	14.666	14.267	23.468	1'45.162	227.8	13:27'35.143
8	28.966	24.703	14.606	14.312	23.295	1'45.882	226.9	13:29'21.025
9	29.342	26.847	16.472	17.590	30.612	2'00.863 P	200.7	13:31'21.888

69 TICINI G. (1'45.256)

Giro	Seg. 1	Seg. 2	Seg. 3	Seg. 4	Seg. 5	T. Giro	km/h	Local Time
		26.013	15.260	14.930	23.893		215.6	13:11'54.388
1	28.914	24.510	14.637	14.350	23.544	1'45.955	219.5	13:13'40.343
2	28.830	24.572	14.713	14.892	25.392	1'48.399	221.8	13:15'28.742
3	37.443	32.420	19.813	23.609	35.063	2'28.348 C	149.2	13:17'57.090
4	1'16.769	25.147	15.503	14.533	24.029	2'35.981 P	216.9	13:20'33.071
5	28.724	24.311	14.825	14.268	23.427	1'45.555	220.4	13:22'18.626
6	28.360	24.358	14.767	14.312	23.459	1'45.256	220.0	13:24'03.882
7	28.887	24.460	14.646	14.162	23.465	1'45.620	219.1	13:25'49.502
8	28.410	24.333	14.879	14.210	23.4			



Coppa Italia - Round 3

Trofeo Italiano Amatori 600 PRO-AVA - Analisi Tempi Qualifiche 1° Turno

Misano World Circuit 4.226 m

3 / 4

6	30.295	24.643	14.596	14.238	24.541	1'48.313	223.1	13:24'16.842
7	30.543	24.739	14.561	14.369	23.995	1'48.207	222.2	13:26'05.048
8	30.592	26.542	15.712	15.185	30.032	1'58.063 P	220.4	13:28'03.112
9	1'48.552	25.630	15.866	15.304	23.865	3'09.217 P	213.9	13:31'12.329
10	28.808	24.741	14.754	14.593	23.562	1'46.458	222.2	13:32'58.787

81 SALVATORE M. (1'46.972)

Giro	Seg. 1	Seg. 2	Seg. 3	Seg. 4	Seg. 5	T. Giro	km/h	Local Time
		25.894	15.024	14.325	24.269		219.1	13:15'22.409
1	29.934	37.641	19.476	17.937	37.243	2'22.231 C	186.5	13:17'44.640
2	1'52.571	25.237	15.282	14.653	23.950	3'11.693 P	223.6	13:20'56.333
3	29.200	25.084	14.763	14.346	23.954	1'47.347	222.7	13:22'43.680
4	32.334	25.186	14.725	14.530	24.650	1'51.425	222.2	13:24'35.105
5	29.243	25.668	14.835	14.425	23.981	1'48.152	220.0	13:26'23.577
6	29.252	25.099	14.897	14.248	23.971	1'47.467	219.1	13:28'10.724
7	29.377	24.784	14.828	14.513	24.127	1'47.629	219.5	13:29'58.353
8	29.884	25.342	16.190	14.395	23.887	1'49.698	218.2	13:31'48.051
9	29.373	24.798	14.850	14.329	23.622	1'46.972	219.1	13:33'35.023

83 PIEROBON L. (1'45.131)

Giro	Seg. 1	Seg. 2	Seg. 3	Seg. 4	Seg. 5	T. Giro	km/h	Local Time
		28.183	16.891	16.713	25.915		191.2	13:12'19.908
1	29.580	25.038	14.889	14.661	23.544	1'47.712	222.2	13:14'07.620
2	29.075	24.760	14.691	16.290	59.292	2'24.108 C	223.6	13:16'31.728
3	2'28.321	26.185	19.179	17.874	23.896	3'55.455 P	106.0	13:20'27.183
4	29.116	25.041	21.478	15.126	24.188	1'54.949	209.7	13:22'22.132
5	28.602	24.282	14.700	14.400	23.147	1'45.131	223.1	13:24'07.263
6	28.726	24.183	14.625	14.471	23.305	1'45.310	221.8	13:25'52.573
7	43.069	47.933	21.411	16.454	24.336	2'33.203	189.5	13:28'25.776
8	29.246	24.464	14.599	15.966	25.081	1'49.356	221.8	13:30'15.132
9	28.539	24.390	14.998	15.120	26.747	1'49.794	221.3	13:32'04.926
10	29.159	24.174	14.722	14.518	23.479	1'46.052	221.3	13:33'50.978

87 SCALCIONE G. (1'53.560)

Giro	Seg. 1	Seg. 2	Seg. 3	Seg. 4	Seg. 5	T. Giro	km/h	Local Time
		28.776	16.809	17.124	26.961		204.2	13:13'03.570
1	32.444	27.558	16.263	16.025	26.136	1'58.426	207.3	13:15'01.996
2	32.752	28.445	18.784	21.450	36.004	2'17.435 C	160.0	13:17'19.431
3	1'57.689	28.084	16.196	16.538	26.333	3'24.840 P	208.1	13:20'44.271
4	31.374	26.958	15.888	15.903	26.236	1'56.359	211.4	13:22'40.630
5	31.184	26.551	15.780	15.530	25.506	1'54.551	210.1	13:24'35.181
6	30.851	26.898	15.488	15.787	25.291	1'54.315	208.9	13:26'29.496
7	30.945	26.561	15.791	15.840	25.356	1'54.493	208.9	13:28'23.989
8	30.678	26.012	15.713	15.334	25.823	1'53.560	210.5	13:30'17.549
9	30.275	26.516	16.048	15.366	25.555	1'53.760	209.7	13:32'11.309
10	32.037	27.588	17.554	17.289	27.401	2'01.869	193.9	13:34'13.178

90 GIBERTONI T. (1'46.216)

Giro	Seg. 1	Seg. 2	Seg. 3	Seg. 4	Seg. 5	T. Giro	km/h	Local Time
		29.518	16.388	14.996	23.923		206.9	13:13'07.356
1	28.794	24.866	14.687	14.428	23.441	1'46.216	217.3	13:14'53.572

97 REDAELLI C. (1'43.012)

Giro	Seg. 1	Seg. 2	Seg. 3	Seg. 4	Seg. 5	T. Giro	km/h	Local Time
		28.785	16.577	16.889	27.125		184.3	13:13'19.221
1	28.121	23.942	14.475	13.981	23.020	1'43.539	224.5	13:15'02.760
2	28.470	29.241	19.201	21.641	29.763	2'08.316 C	148.1	13:17'11.076
3	2'44.503	26.347	15.235	14.170	23.268	4'03.523 P	221.3	13:21'14.599
4	28.027	23.702	14.513	13.749	23.088	1'43.079	225.5	13:22'57.678
5	28.229	23.726	14.372	13.692	22.993	1'43.012	226.4	13:24'40.690
6	27.900	24.465	14.406	14.237	39.014	2'00.022	228.8	13:26'40.712
7	29.055	26.066	18.739	17.100	23.199	1'54.159	158.1	13:28'34.871
8	28.041	23.759	14.448	13.862	23.138	1'43.248	224.5	13:30'18.119
9	30.734	25.771	15.422	15.236	23.923	1'51.086	217.7	13:32'09.205
10	28.232	23.848	14.566	13.901	22.971	1'43.518	223.1	13:33'52.723

99 CORSINI C. (1'42.429)

Giro	Seg. 1	Seg. 2	Seg. 3	Seg. 4	Seg. 5	T. Giro	km/h	Local Time
		24.402	14.554	14.495	23.127		223.6	13:11'53.561
1	27.778	23.586	14.456	13.882	22.727	1'42.429	226.4	13:13'35.990
2	30.442	40.179	32.525	27.534	35.072	2'45.752 C	83.6	13:16'21.742
3	2'49.453	26.870	19.214	22.978	44.447	4'42.962 P	142.5	13:21'04.704
4	39.686	33.313	24.720	27.727	24.095	2'29.541	92.9	13:23'34.245
5	28.019	23.794	14.532	14.017	23.095	1'43.457	224.1	13:25'17.702
6	28.093	23.807	14.439	14.237	23.859	1'44.435	226.9	13:27'02.137
7	28.467	23.933	14.735	15.241	24.516	1'46.892	223.6	13:28'49.029
8	28.195	23.860	14.423	14.060	23.228	1'43.766	224.5	13:30'32.795
9	28.031	23.807	14.514	13.913	25.252	1'45.517	225.5	13:32'18.312

22/07/2017 P = Box In/Out - C = Tempo Invalidato

10	28.361	23.753	14.530	13.954	22.868	1'43.466	225.9	13:34'01.778
----	--------	--------	--------	--------	--------	----------	--------------	--------------

100 PERILLO A. (1'47.050)

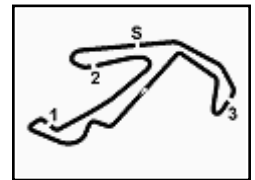
Giro	Seg. 1	Seg. 2	Seg. 3	Seg. 4	Seg. 5	T. Giro	km/h	Local Time
		28.725	17.150	16.920	26.279		184.3	13:13'20.400
1	29.396	25.150	14.961	14.557	24.365	1'48.429	218.6	13:15'08.829
2	29.202	25.541	17.872	20.823	33.181	2'06.619 C	162.9	13:17'15.448
3	2'21.473	27.721	16.719	15.810	25.695	3'47.418 P	204.5	13:21'02.866
4	29.551	25.057	14.904	14.710	24.325	1'48.547	220.0	13:22'51.413
5	29.041	25.082	14.726	16.112	24.179	1'47.640	220.4	13:24'39.053
6	29.176	25.138	14.998	14.493	23.720	1'47.525	219.1	13:26'26.578
7	28.831	24.818	14.722	14.641	24.038	1'47.050	220.9	13:28'13.628
8	35.272	28.326	14.944	14.859	24.238	1'57.639	219.5	13:30'11.267

101 FORNASARI S. (1'43.870)

Giro	Seg. 1	Seg. 2	Seg. 3	Seg. 4	Seg. 5	T. Giro	km/h	Local Time
		25.022	15.077	14.412	23.792		222.7	13:11'58.997
1	28.825	24.194	14.689	13.888	23.201	1'44.797	223.6	13:13'43.794
2	28.874	24.151	14.581	13.966	23.584	1'45.156	221.3	13:15'28.950
3	33.824	31.075	17.577	20.197	31.829	2'14.502 C	157.7	13:17'43.452
4	4'00.903	24.904	14.684	13.881	23.462	5'17.834 P	221.3	13:23'01.286
5	28.177	24.026	14.500	13.830	23.337	1'43.870	220.9	13:24'45.156
6	28.000	24.146	14.522	13.924	23.656	1'44.248	221.3	13:26'29.404
7	28.423	24.049	14.539	13.939	23.422	1'44.372	221.8	13:28'13.776
8	28.337	23.958	14.508	13.871	23.385	1'44.059	221.8	13:29'57.835
9	29.533	36.145	19.722	14.923	24.304	2'04.677	208.9	13:32'02.512
10	28.308	24.046	14.583	14.009	23.235	1'44.181	220.0	13:33'46.693

123 CIANGOLA M. (1'48.178)

Giro	Seg. 1	Seg. 2	Seg. 3	Seg. 4	Seg. 5	T. Giro	km/h	Local Time
		27.156	15.495	15.394	24.854		221.8	13:12'07.102
1	29.918	25.381	14.983	14.871	23.989	1'49.142	224.1	13:13'56.244
2	29.523	25.087	14.895	14.997	24.528	1'49.030	224.5	13:15'45.274
3	41.186	34.618	20.369	23.437	40.509	2'40.119 P	139.0	13:18'25.393
4	2'54.214	25.320	15.166	14.809	24.765	4'14.274 P	226.4	13:23'39.667
5	29.126	24.965	14.801	15.556	24.171	1'48.619	224.5	13:24'28.286
6	29.094	25.061	14.801	14.949	24.273	1'48.178	224.1	13:26'16.464
7	29.469	25.411	15.024	15.057	24.353	1'49.314	224.1	13:28'05.778
8	38.127	27.671	18.551	19.822	28.418	2'12.389	102.0	13:30'18.167



Misano World Circuit 4.226 m

Coppa Italia - Round 3

Trofeo Italiano Amatori 600 PRO-AVA - Analisi Tempi Qualifiche 1° Turno

4 / 4

468 ZAMPEDRI V. (1'47.019)

Giro	Seg. 1	Seg. 2	Seg. 3	Seg. 4	Seg. 5	T. Giro	km/h	Local Time
1	29.971	26.646	15.436	14.978	24.520	2'04.061 C	216.0	13:14'26.327
2	2'56.867	25.420	14.934	14.956	38.780	4'16.467 P	220.4	13:16'30.388
3	29.383	25.111	14.908	14.909	24.272	1'48.085	219.5	13:22'34.940
4	29.037	25.325	14.960	14.502	23.731	1'47.555	219.1	13:24'22.495
5	28.971	25.199	14.911	14.604	23.784	1'47.469	220.0	13:26'09.964
6	28.994	24.837	14.858	14.773	24.120	1'47.582	219.1	13:27'57.546
7	29.603	25.858	16.483	15.707	23.987	1'51.638	200.4	13:29'49.184
8	28.646	24.836	15.066	14.655	23.816	1'47.019	217.7	13:31'36.203
9	28.826	25.055	15.026	14.564	23.757	1'47.228	216.4	13:33'23.431

834 CARCANO D. (1'46.138)

Giro	Seg. 1	Seg. 2	Seg. 3	Seg. 4	Seg. 5	T. Giro	km/h	Local Time
1	31.043	32.563	17.699	16.865	25.813	2'07.449 C	186.5	13:14'29.560
2	2'27.230	25.569	15.412	18.683	36.742	3'49.163 P	217.7	13:16'37.009
3	29.518	26.262	15.534	14.989	25.148	1'48.261	216.0	13:20'26.172
4	29.518	24.889	14.962	14.850	24.042	1'48.261	216.0	13:22'14.433
5	29.199	24.789	14.886	14.396	23.795	1'47.065	220.9	13:24'01.498
6	29.041	24.640	14.905	14.380	23.733	1'46.699	216.9	13:25'48.197
7	28.895	24.509	14.923	14.314	23.497	1'46.138	217.3	13:27'34.335
8	41.020	28.345	18.276	17.060	24.512	2'09.213	155.4	13:29'43.548
9	29.052	24.805	15.038	14.559	24.086	1'47.540	217.3	13:31'31.088
9	28.865	24.597	14.946	14.341	23.682	1'46.431	218.2	13:33'17.519

22/07/2017

P = Box In/Out - C = Tempo Invalidato

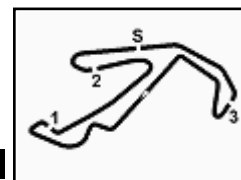
AREA COMUNICAZIONE CIV press@civ.tv



Sponsor Ufficiali



Powered by FICR PERUGIA TIMING



Coppa Italia - Round 3

REVISED

Trofeo Italiano Amatori 600 PRO-AVA - Classifica Qualifiche 2° Turno

Misano World Circuit 4.226 m

Miglior Giro: = 1'42.113 - 4,226 km - Media 148,988 km/h

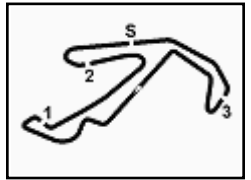
Num. Pilota	Naz	Motoclub	Team	Moto	Classe	Tempo	Dist.	Rel.	Giri	
1	99	CORSINI Carlo	ITA	Scs Racing Team	Kawasaki	PRO-O30-P	1'42.113			8
2	97	REDAELLI Cristian	ITA	322 Racing Service	Yamaha	PRO-U30-P	1'42.357	0.244	0.244	9
3	72	VIETTI RAMUS Dorian	ITA	Chivasso	Yamaha - T159	PRO-U30-A	1'43.337	1.224	0.980	9
4	23	ZAPPA Gabriel	ITA	Team Cubo	Yamaha - T159	PRO-U30-P	1'43.429	1.316	0.092	10
5	101	FORNASARI Simone	ITA	Crostolo	Yamaha	PRO-WC-P	1'43.505	1.392	0.076	9
6	20	MANTOVANI Manuele	ITA	Portomaggiore	Kawasaki	PRO-U30-P	1'43.626	1.513	0.121	6
7	11	MENCHETTI Yuri	ITA	Racing Asd	Honda - T159	PRO-U30-P	1'43.728	1.615	0.102	10
8	90	GIBERTONI Thomas	ITA	Ghirlandina	Kawasaki	AVA-U30-A	1'43.986	1.873	0.258	9
9	18	D'ETTORRE Marco	ITA	Spoletto	Honda - T159	PRO-O30-P	1'44.061	1.948	0.075	8
10	44	GIUSTI Fabio	ITA	Ghirlandina	Yamaha - T159	PRO-O30-P	1'44.066	1.953	0.005	8
11	208	VARANESE Francesco	ITA	Team Cubo	Ducati - T159	PRO-O30-P	1'44.074	1.961	0.008	9
12	397	CALZAVARA Mattia	ITA	Amici Bikers	Yamaha - T159	PRO-O30-P	1'44.158	2.045	0.084	9
13	5	CECCONI Domenico	ITA	Osio Sotto	Yamaha - T202.5	AVA-U30-A	1'44.490	2.377	0.332	1
14	49	PERI Alessandro	ITA	Viadana	Yamaha	AVA-O30-A	1'44.607	2.494	0.117	4
15	69	TICINI Guido	ITA	Spoletto	Yamaha - T159	PRO-O30-A	1'44.687	2.574	0.080	10
16	10	TRAVAGLIATI Giordano	ITA	GMC	Suzuki - T159	PRO-U30-P	1'44.701	2.588	0.014	10
17	74	TAMBURINI Andrea	ITA	Motodromo MWC	Yamaha	AVA-WC-A	1'44.778	2.665	0.077	10
18	8	MEDVEVA Maria	RUS	MFR	Yamaha - T159	PRO-O30-P	1'45.020	2.907	0.242	10
19	83	PIEROBON Luca	ITA	HMS	Yamaha	AVA-O30-A	1'45.069	2.956	0.049	9
20	22	BIZZOCCHI Manuel	ITA	Torrazzo	Honda - T159	PRO-O30-P	1'45.093	2.980	0.024	9
21	77	SCAGLIARINI Mattia	ITA	Migliori Sm Action	Kawasaki - T159	PRO-U30-P	1'45.116	3.003	0.023	9
22	4	CALCAGNO Mirco	ITA	Team Cubo	Honda	AVA-O30-A	1'45.197	3.084	0.081	9
23	6	ZAMMARINI Federico	ITA	A. Bergamonti	Kawasaki - T159	PRO-U30-P	1'45.259	3.146	0.062	10
24	56	GIANICO Nicola	ITA	Ostra	Yamaha	AVA-WC-A	1'45.747	3.634	0.488	9
25	100	PERILLO Agostino	ITA	GMC	Kawasaki	PRO-WC-P	1'46.235	4.122	0.488	2
26	34	BENNATI Daniele	ITA	Firenze	Yamaha	AVA-U30-A	1'46.467	4.354	0.232	9
27	123	CIANGOLA Matteo	ITA	Cast 16 Corse	Yamaha	AVA-U30-A	1'46.871	4.758	0.404	9
28	15	STIRPE Fabio	ITA	GMC	Kawasaki	AVA-O30-A	1'46.920	4.807	0.049	6
29	28	PUCCI Alessandro	ITA	Massa Sgassa	Yamaha - T159	PRO-U30-A	1'46.958	4.845	0.038	7
30	468	ZAMPEDRI Vincenzo	ITA	Motolampeggio	Yamaha - T202.5	AVA-O30-A	1'47.131	5.018	0.173	9
31	834	CARCANO Davide	ITA	Monza Oscar C.	Kawasaki	AVA-U30-A	1'47.336	5.223	0.205	9
32	157	LEO Alessandro	ITA	Cernusco	Yamaha - T202.5	AVA-O30-A	1'47.346	5.233	0.010	7
33	25	BATISTONI BATTISTONI Riccardo	ITA	Deruta 2012	Yamaha	AVA-U30-A	1'47.399	5.286	0.053	8
34	35	TARTARINI Davide	ITA	Arsenico	Yamaha - T202.5	AVA-O30-A	1'47.496	5.383	0.097	10
35	81	SALVATORE Mauro	ITA	Melfi G. Di Vito	Yamaha	AVA-WC-A	1'47.507	5.394	0.011	5
36	55	MASCIOCCHI Diego	ITA	Saronno	Kawasaki	AVA-O30-A	1'47.574	5.461	0.067	10
37	87	SCALCIONE Gerardo Carmelo	ITA	Touring International	Yamaha	AVA-WC-A	1'54.534	12.421	6.960	6
38	21	DE PRETTO Luca	ITA	Santorso	Yamaha - T159	PRO-U30-P				0
39	52	GRANDI Manuel	ITA	Cattolica	Honda	PRO-U30-P				0
40	169	SEQUINO Dario	ITA	Bikers Salerno	Yamaha	AVA-U30-A				0
----- Esclusi: -----										
EX	14	FORTUNATI Christian	ITA	Ligurbike	Honda - T159	PRO-O30-P	1'45.267	3.154		10

Al Pilota n. 14 (Fortunati C.) sono stati annullati tutti i tempi del turno per decisione dei CCSS

Direttore di Gara : Raffaele de Fabritiis

 Inizio 22/07/2017 18:49
 Fine 19:12

Esposta alle:



Coppa Italia - Round 3

Trofeo Italiano Amatori 600 PRO-AVA - Analisi Tempi Qualifiche 2° Turno

Misano World Circuit 4.226 m

1 / 4

4 CALCAGNO M. (1'45.197)								
Giro	Seg. 1	Seg. 2	Seg. 3	Seg. 4	Seg. 5	T. Giro	km/h	Local Time
1	28.866	25.112	14.916	14.327	23.324	1'45.967	217.7	18:52'49.139
2	28.736	24.634	14.780	14.285	23.402	1'45.967	220.9	18:54'35.106
3	28.468	24.620	14.737	14.436	23.141	1'45.670	220.0	18:56'20.776
4	28.838	24.486	14.794	14.439	23.488	1'45.675	221.3	18:58'06.451
5	28.791	24.427	14.828	14.572	23.303	1'45.968	219.5	18:59'52.419
6	28.544	24.925	14.837	14.590	23.373	1'46.516	220.4	19:01'38.935
7	28.454	24.502	14.644	14.258	23.339	1'45.197	220.9	19:03'24.132
8	29.090	24.732	14.918	14.698	33.848	1'57.286 P	219.1	19:05'21.418
9	2'31.576	25.800	14.966	15.287	24.354	3'51.983 P	216.4	19:09'13.401
10	29.001	25.205	14.845	14.878	23.886	1'47.815	217.7	19:11'01.216

5 CECCONI D. (1'44.490)								
Giro	Seg. 1	Seg. 2	Seg. 3	Seg. 4	Seg. 5	T. Giro	km/h	Local Time
1	28.690	25.684	14.790	15.157	23.645	1'44.490	228.8	18:51'56.570
		24.125	14.408	14.181	23.086			18:53'41.060

6 ZAMMARINI F. (1'45.259)								
Giro	Seg. 1	Seg. 2	Seg. 3	Seg. 4	Seg. 5	T. Giro	km/h	Local Time
1	28.750	26.213	21.759	18.504	24.034	1'45.980	224.5	18:52'11.654
2	29.038	24.187	14.995	14.465	23.583	1'46.300	225.5	18:55'43.934
3	29.756	24.310	14.850	14.635	23.467	1'48.665	220.0	18:57'32.599
4	28.683	24.932	15.298	15.292	23.387	1'48.665	220.0	18:59'17.858
5	29.055	24.540	14.536	14.109	23.391	1'45.259	226.4	19:01'09.293
6	1'44.927	24.688	14.666	15.422	27.604	1'51.435 P	222.2	19:04'12.240
7	28.960	24.663	14.803	14.761	23.793	1'46.536	223.1	19:05'58.776
8	28.873	24.400	14.889	14.641	23.646	1'48.213	221.3	19:07'46.989
9	28.952	24.296	14.568	15.930	24.546	1'46.648	225.9	19:09'33.634
10	29.001	24.813	14.596	14.611	23.673	1'46.645	220.0	19:11'25.788

8 MEDVEVA M. (1'45.020)								
Giro	Seg. 1	Seg. 2	Seg. 3	Seg. 4	Seg. 5	T. Giro	km/h	Local Time
1	29.741	26.890	15.974	15.426	23.960	1'49.944 P	221.8	18:52'03.596
2	1'15.230	25.232	14.811	14.988	25.172	2'35.164 P	225.0	18:53'53.540
3	28.921	25.229	14.861	16.134	23.710	1'47.438	225.5	18:56'28.704
4	28.771	25.013	14.638	14.995	23.871	1'46.570	225.5	18:58'16.142
5	28.804	24.988	14.496	14.712	23.603	1'46.648	225.9	19:00'02.712
6	28.661	24.966	14.553	14.748	23.577	1'46.648	225.9	19:01'49.360
7	28.303	24.312	14.569	14.657	23.356	1'45.555	225.5	19:03'34.915
8	29.055	24.556	14.521	14.359	23.281	1'45.020	225.5	19:05'19.935
9	28.294	24.552	14.686	14.568	23.428	1'46.289	224.5	19:07'06.224
10	28.250	24.438	14.524	14.681	23.556	1'45.493	225.5	19:08'51.717
		24.697	14.578	15.847	23.531	1'46.903	225.9	19:10'38.620

10 TRAVAGLIATI G. (1'44.701)								
Giro	Seg. 1	Seg. 2	Seg. 3	Seg. 4	Seg. 5	T. Giro	km/h	Local Time
1	29.805	25.039	15.683	14.919	23.937	1'48.217	225.5	18:52'04.412
2	28.843	24.748	14.879	14.758	24.027	1'45.180	223.6	18:53'52.629
3	28.803	24.640	14.919	15.886	23.580	1'47.868	225.9	18:55'40.497
4	28.710	24.114	14.711	14.377	23.340	1'45.345	224.5	18:57'25.842
5	28.656	23.989	14.691	14.388	23.402	1'45.180	223.6	18:59'11.022
6	28.656	24.146	14.772	14.327	23.331	1'45.232	222.7	19:00'56.254
7	28.600	24.069	14.669	14.237	23.126	1'44.701	222.7	19:02'40.955
8	28.594	24.135	14.724	14.197	26.362	1'48.012 P	222.2	19:04'28.967
9	1'16.452	24.824	14.888	13.976	23.516	2'33.656 P	224.1	19:07'02.623
10	28.800	24.174	14.829	14.061	23.062	1'44.926	223.6	19:08'47.549
		24.433	15.119	14.066	23.182	1'44.975	219.1	19:10'32.524

11 MENCHETTI Y. (1'43.728)								
Giro	Seg. 1	Seg. 2	Seg. 3	Seg. 4	Seg. 5	T. Giro	km/h	Local Time
1	28.364	25.549	15.194	15.699	24.612	1'44.720	221.3	18:52'21.040
2	43.401	24.214	14.555	14.281	23.306	1'45.760	221.3	18:54'05.760
3	28.092	24.015	14.553	14.243	23.222	1'44.125	220.0	18:58'25.575
4	28.214	23.961	14.581	14.006	23.102	1'43.864	221.3	19:00'09.439
5	28.702	24.402	14.672	14.624	23.449	1'45.849	221.3	19:01'55.288
6	28.245	23.909	14.598	14.109	23.062	1'43.923	221.3	19:03'39.211
7	28.166	23.944	14.569	14.179	23.055	1'43.913	218.6	19:05'23.124
8	28.145	23.911	14.509	14.093	23.070	1'43.728	222.2	19:07'06.852
9	28.273	24.202	14.569	14.662	23.516	1'45.222	221.3	19:08'52.074
10	30.043	26.401	15.519	14.959	24.014	1'50.936	215.6	19:10'43.010

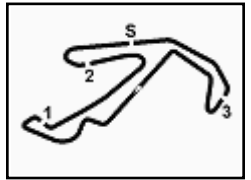
14 FORTUNATI C. (1'45.267)								
Giro	Seg. 1	Seg. 2	Seg. 3	Seg. 4	Seg. 5	T. Giro	km/h	Local Time
1	29.186	25.216	15.170	15.519	24.059	1'49.150	218.6	18:53'51.385
2	29.340	25.102	15.133	14.776	23.971	1'48.322	219.5	18:55'40.535
3	29.449	24.862	14.920	14.648	23.654	1'47.533	219.1	18:57'28.857

1	28.884	26.901	15.678	15.496	24.060	1'46.034	213.4	18:52'34.319
2	28.854	24.512	14.896	14.456	23.286	1'47.254	218.2	18:54'20.353
3	28.537	24.200	14.887	14.403	23.589	1'47.254	219.1	18:56'07.607
4	28.648	24.264	14.701	14.605	23.440	1'45.267	220.9	18:57'52.874
5	28.723	24.379	14.701	14.605	23.426	1'45.759	220.9	18:59'38.633
6	28.845	25.571	14.780	14.514	23.869	1'47.457	220.4	19:01'26.090
7	29.425	24.352	14.772	14.431	23.539	1'45.939	220.0	19:03'12.029
8	29.425	24.135	14.749	14.356	23.340	1'46.005	221.3	19:04'58.034
9	28.690	24.373	14.677	14.307	23.465	1'45.512	220.4	19:06'43.546
10	28.760	24.257	14.903	14.531	23.510	1'45.961	221.8	19:08'29.507
	29.107	24.285	14.838	14.622	23.669	1'46.521	220.4	19:10'16.028

15 STIRPE F. (1'46.920)								
Giro	Seg. 1	Seg. 2	Seg. 3	Seg. 4	Seg. 5	T. Giro	km/h	Local Time
1	29.177	25.760	15.131	14.896	24.019	1'47.228	216.9	18:53'07.887
2	28.829	25.081	14.748	14.748	23.536	1'47.228	218.2	18:54'55.115
3	29.172	24.686	17.567	14.839	23.503	1'46.920	219.5	18:56'42.035
4	2'04.588	25.401	14.810	14.888	23.146	2'03.817 P	207.7	18:58'45.852
5	28.749	25.401	14.810	14.888	23.842	3'23.529 P	219.1	19:02'09.381
6	29.006	27.140	15.160	15.612	24.085	1'50.746	219.1	19:04'00.127
		25.530	14.864	14.846	23.748	1'47.994	218.2	19:05'48.121

18 D'ETTORRE M. (1'44.061)								
Giro	Seg. 1	Seg. 2	Seg. 3	Seg. 4	Seg. 5	T. Giro	km/h	Local Time
1	28.452	24.973	14.945	14.394	23.304	1'44.535	221.3	18:51'55.244
2	28.097	24.406	14.478	13.978	23.221	1'44.535	222.2	18:53'39.779
3	28.642	24.384	14.487	14.443	23.516	1'44.927	222.2	18:55'24.706
4	36.122	24.142	14.578	14.108	23.087	1'44.557	223.6	18:57'09.263
5	4'25.530	29.052	18.575	17.502	42.842	2'24.093 P	165.4	18:59'33.556
6	28.417	25.506	14.846	14.156	23.358	1'45.396 P	222.2	19:05'16.752
7	28.479	24.845	14.592	14.149	23.536	1'45.539	222.2	19:07'02.291
8	27.997	24.591	14.609	14.267	23.179	1'45.125	221.8	19:08'47.416
		24.297	14.501	14.178	23.088	1'44.061	223.6	19:10'31.477

20 MANTOVANI M. (1'43.626)								
Giro	Seg. 1	Seg. 2	Seg. 3	Seg. 4	Seg. 5	T. Giro	km/h	Local Time
1	28.930	26.271	15.277	15.287	23.825	1'45.128	220.4	18:51'57.801
2	28.003	24.168	14.622	14.265	23.143	1'43.626	224.5	18:53'42.929
3	28.291	23.974	14.455	14.165	23.029	1'43.626	224.5	18:



Coppa Italia - Round 3

Trofeo Italiano Amatori 600 PRO-AVA - Analisi Tempi Qualifiche 2° Turno

Misano World Circuit 4.226 m

2 / 4

4	29.239	26.386	14.883	14.967	24.651	1'50.126	221.8	19:01'06.516
5	29.189	25.041	14.882	14.666	23.621	1'47.399	220.0	19:02'53.915
6	35.847	31.226	19.190	18.778	33.744	2'18.785 P	159.3	19:05'12.700
7	1'48.966	25.244	15.807	14.781	24.253	3'09.051 P	216.9	19:08'21.751
8	29.637	27.262	15.006	15.246	24.158	1'51.309	218.2	19:10'13.080

28 PUCCI A. (1'46.958)

Giro	Seg. 1	Seg. 2	Seg. 3	Seg. 4	Seg. 5	T. Giro	km/h	Local Time
		25.134	15.020	15.274	24.423		220.0	18:54'42.906
1	29.741	24.852	15.174	15.150	24.132	1'49.049	221.8	18:56'31.955
2	29.614	33.893	15.803	15.182	24.254	1'58.746	219.1	18:58'30.701
3	29.505	25.311	14.776	15.370	24.272	1'49.234	223.1	19:00'19.935
4	29.444	24.555	14.631	14.573	23.755	1'46.958	223.6	19:02'06.893
5	30.095	24.756	14.842	15.094	25.335	1'50.122	222.7	19:03'57.015
6	30.170	33.100	14.978	15.437	24.290	1'57.175	222.7	19:05'54.990
7	29.469	24.437	14.672	15.998	23.974	1'48.550	223.1	19:07'43.540

34 BENNATI D. (1'46.467)

Giro	Seg. 1	Seg. 2	Seg. 3	Seg. 4	Seg. 5	T. Giro	km/h	Local Time
		29.790	17.352	15.633	24.117		181.2	18:53'15.234
1	29.381	24.915	14.818	14.459	23.974	1'47.547	217.3	18:55'02.781
2	28.863	24.925	14.898	14.369	23.412	1'46.467	219.1	18:56'49.248
3	28.673	25.014	14.646	14.461	23.684	1'46.478	221.8	18:58'35.726
4	29.128	25.234	15.037	15.070	27.965	1'52.434	217.7	19:00'28.160
5	32.933	28.122	15.685	15.020	25.165	1'56.925 P	216.2	19:02'25.085
6	2'20.494	26.803	15.501	15.312	23.938	3'42.048 P	213.4	19:06'07.133
7	30.258	25.367	14.883	14.844	23.767	1'49.119	217.7	19:07'56.252
8	34.047	25.676	14.883	14.585	23.682	1'52.873	218.6	19:09'49.125
9	29.523	24.777	14.918	14.483	23.676	1'47.377	218.2	19:11'36.502

35 TARTARINI D. (1'47.496)

Giro	Seg. 1	Seg. 2	Seg. 3	Seg. 4	Seg. 5	T. Giro	km/h	Local Time
		26.684	16.668	15.146	24.197		219.5	18:52'03.382
1	29.485	25.213	15.023	14.666	24.032	1'48.419	225.0	18:53'51.801
2	29.377	25.184	14.967	16.358	24.522	1'50.408	223.6	18:55'42.209
3	29.237	24.909	14.904	14.813	23.932	1'47.795	225.5	18:57'30.004
4	29.265	24.898	14.879	14.816	23.764	1'47.622	223.6	18:59'17.626
5	29.706	25.455	14.914	14.828	24.404	1'49.307	223.6	19:01'06.933
6	29.405	24.853	14.918	14.744	23.919	1'47.839	224.5	19:02'54.772
7	29.454	24.924	15.272	14.764	23.916	1'48.330	221.8	19:04'43.102
8	29.265	24.663	14.944	14.688	23.936	1'47.496	223.6	19:06'30.598
9	29.300	25.359	14.958	14.806	24.079	1'48.502	223.1	19:08'19.100
10	29.506	24.781	14.917	14.696	24.572	1'48.472	222.7	19:10'07.572

44 GIUSTI F. (1'44.066)

Giro	Seg. 1	Seg. 2	Seg. 3	Seg. 4	Seg. 5	T. Giro	km/h	Local Time
		26.475	15.271	15.254	23.631		214.7	18:51'58.943
1	28.769	24.311	14.543	13.933	23.151	1'44.707	224.5	18:53'43.200
2	28.598	24.278	14.470	14.219	23.404	1'44.969	224.5	18:55'28.169
3	28.894	24.863	15.737	14.597	24.628	1'48.719 P	216.9	18:57'16.888
4	3'42.318	25.714	15.675	14.324	23.073	5'01.104 P	216.9	19:02'17.992
5	29.017	24.632	15.653	15.711	23.566	1'48.579	179.4	19:04'06.571
6	28.149	24.128	14.495	14.375	22.919	1'44.066	223.6	19:05'50.637
7	28.546	24.829	15.918	14.778	26.625	1'50.696 P	219.5	19:07'41.333
8	2'10.053	26.922	17.067	17.018	27.388	3'38.448 P	182.7	19:11'19.781

49 PERI A. (1'44.607)

Giro	Seg. 1	Seg. 2	Seg. 3	Seg. 4	Seg. 5	T. Giro	km/h	Local Time
		26.384	22.567	15.780	23.402		145.0	18:52'08.928
1	28.503	24.020	14.764	14.101	23.308	1'44.696	221.3	18:53'53.624
2	28.522	24.377	15.007	16.537	29.022	1'53.465	221.8	18:55'47.089
3	28.126	24.216	14.869	14.503	23.015	1'44.729	222.2	18:57'31.818
4	28.263	24.247	14.959	14.059	23.079	1'44.607	221.3	18:59'16.425

55 MASCIOCCHI D. (1'47.574)

Giro	Seg. 1	Seg. 2	Seg. 3	Seg. 4	Seg. 5	T. Giro	km/h	Local Time
		26.784	16.510	15.854	24.504		222.7	18:52'06.244
1	30.090	25.062	15.863	15.446	24.252	1'50.713	224.1	18:53'56.957
2	29.514	24.837	14.887	15.651	23.901	1'48.790	227.4	18:55'45.747
3	29.338	24.835	14.946	15.258	23.545	1'47.922	227.4	18:57'33.669
4	29.257	25.041	14.699	15.103	24.168	1'48.268	225.5	18:59'21.937
5	29.414	24.739	14.743	15.265	23.823	1'47.984	227.4	19:01'09.921
6	29.832	24.750	14.884	15.011	24.061	1'48.538	225.5	19:02'58.459
7	29.560	24.533	14.645	15.027	23.809	1'47.574	224.5	19:04'46.033
8	29.360	24.890	14.945	15.269	23.909	1'48.373	225.0	19:06'34.406
9	29.795	24.813	14.871	15.048	23.948	1'48.475	224.1	19:08'22.881
10	29.186	24.443	14.762	15.308	23.912	1'47.611	222.7	19:10'10.492

56 GIANICO N. (1'45.747)

Giro	Seg. 1	Seg. 2	Seg. 3	Seg. 4	Seg. 5	T. Giro	km/h	Local Time
		30.354	16.654	16.294	24.444		219.1	18:53'22.805
1	29.414	24.905	14.877	14.661	23.758	1'47.615	226.9	18:55'10.420
2	29.206	25.044	14.855	14.646	23.574	1'47.325	227.4	18:56'57.745
3	28.975	25.021	14.469	14.998	23.414	1'46.877	230.3	18:58'44.622
4	28.622	24.346	14.552	14.525	23.702	1'45.747	228.8	19:00'30.369
5	29.560	24.704	14.489	14.328	23.522	1'46.603	228.8	19:02'16.972
6	29.566	24.245	14.485	14.463	23.548	1'46.307	228.3	19:04'03.279
7	28.657	24.464	14.683	14.492	27.882	1'50.178 P	228.3	19:05'53.457
8	1'45.788	27.219	18.872	17.409	25.082	3'14.370 P	147.9	19:09'07.827
9	30.667	30.226	16.472	18.056	26.112	2'01.533	197.4	19:11'09.360

69 TICINI G. (1'44.687)

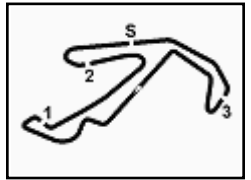
Giro	Seg. 1	Seg. 2	Seg. 3	Seg. 4	Seg. 5	T. Giro	km/h	Local Time
		25.720	15.316	14.486	23.767		216.0	18:51'53.658
1	28.631	24.188	14.799	14.305	23.684	1'45.607	219.1	18:53'39.265
2	28.241	24.399	14.705	14.284	23.616	1'45.245	219.1	18:55'24.510
3	28.356	24.243	14.657	14.203	23.228	1'44.687	221.3	18:57'09.197
4	33.627	26.981	15.090	14.437	29.817	1'59.952	218.6	19:00'09.149
5	28.537	24.496	18.090	14.749	23.915	1'49.787	215.1	19:00'58.936
6	28.340	24.891	14.766	14.141	23.363	1'45.501	220.4	19:02'44.437
7	34.532	25.344	14.926	14.396	23.944	1'53.142	217.7	19:04'37.579
8	28.612	24.193	14.820	14.286	23.590	1'45.501	219.1	19:06'23.080
9	28.775	24.199	15.096	14.396	23.290	1'45.756	219.5	19:08'08.836
10	28.778	24.445	14.761	14.296	23.426	1'45.706	220.4	19:09'54.542

72 VIETTI RAMUS D. (1'43.337)

Giro	Seg. 1	Seg. 2	Seg. 3	Seg. 4	Seg. 5	T. Giro	km/h	Local Time
		25.841	15.304	15.045	23.720		211.4	18:51'56.377
1	28.375	24.260	14.620	14.038	22.958	1'44.251	224.5	18:53'40.628
2	27.984	23.967	14.436	14.309	23.335	1'44.031	226.9	18:55'24.659
3	28.354	23.840	14.292	14.126	22.844	1'43.456	225.0	18:57'08.115
4	27.686	24.281	14.427	14.008	22.935	1'43.337	224.5	18:58'11.452
5	28.100	23.976	14.495	13.941	22.938	1'43.540	224.5	19:00'34.902
6	30.051	29.380	15.565	15.447	27.223	1'57.666 P	216.0	19:02'32.568
7	2'10.976	24.636	14.870	14.251	23.192	3'27.925 P	224.1	19:06'00.493
8	28.276	23.950	14.452	15.020	23.487	1'45.185	227.4	19:07'45.678
9	28.206	24.030	14.513	13.992	22.948	1'43.689	223.6	19:09'29.367

74 TAMBURINI A. (1'44.778)

Giro	Seg. 1	Seg. 2	Seg. 3	Seg. 4	Seg. 5	T. Giro	km/h	Local Time
		26.866						



Coppa Italia - Round 3

Trofeo Italiano Amatori 600 PRO-AVA - Analisi Tempi Qualifiche 2° Turno

Misano World Circuit 4.226 m

3 / 4

83 PIEROBON L. (1'45.069)

Giro	Seg. 1	Seg. 2	Seg. 3	Seg. 4	Seg. 5	T. Giro	km/h	Local Time
		26.021	15.087	14.937	24.031		222.7	18:52'00.318
1	29.277	25.157	14.744	14.660	23.503	1'47.341	223.1	18:53'47.659
2	28.934	24.841	14.910	15.390	24.221	1'48.296	222.2	18:55'35.955
3	28.911	24.410	14.669	14.870	23.226	1'46.086	223.1	18:57'22.041
4	28.882	24.400	14.762	14.552	24.679	1'47.275	222.7	18:59'09.316
5	50.343	27.231	15.896	15.539	32.327	2'21.336 P	193.9	19:01'30.652
6	2'18.190	26.178	15.072	14.664	24.678	3'38.782 P	220.9	19:05'09.434
7	28.725	24.268	14.589	14.330	23.159	1'45.071	223.6	19:06'54.505
8	28.677	24.137	14.718	14.323	23.214	1'45.069	223.6	19:08'39.574
9	28.846	24.080	14.690	14.768	24.474	1'46.858	223.1	19:10'26.432

87 SCALCIONE G. (1'54.534)

Giro	Seg. 1	Seg. 2	Seg. 3	Seg. 4	Seg. 5	T. Giro	km/h	Local Time
		28.269	16.657	16.858	26.766		208.1	18:52'23.017
1	32.251	27.160	16.166	15.922	25.783	1'57.282	210.1	18:54'20.299
2	31.420	26.928	16.078	16.399	25.509	1'56.334	209.7	18:56'16.633
3	31.593	26.750	16.286	15.648	25.485	1'55.762	208.5	18:58'12.395
4	31.306	26.621	15.655	15.652	25.564	1'54.798	215.6	18:59'52.524
5	31.330	26.567	15.992	15.603	25.200	1'54.692	209.7	19:02'01.885
6	31.033	26.223	16.057	15.640	25.581	1'54.534	210.5	19:03'56.419

90 GIBERTONI T. (1'43.986)

Giro	Seg. 1	Seg. 2	Seg. 3	Seg. 4	Seg. 5	T. Giro	km/h	Local Time
		28.641	15.661	15.195	24.151		213.9	18:52'59.532
1	29.182	24.493	14.777	14.459	23.813	1'46.724	220.0	18:54'46.256
2	28.825	24.199	14.584	14.727	23.664	1'45.999	222.2	18:56'32.255
3	29.094	25.563	14.965	15.121	26.037	1'50.780 P	219.5	18:58'23.035
4	2'02.237	24.865	14.684	14.518	23.529	3'19.833 P	221.3	19:01'42.868
5	28.500	24.316	14.571	14.080	23.329	1'44.796	220.9	19:03'27.664
6	28.426	24.105	14.418	14.228	23.337	1'44.514	222.2	19:05'12.178
7	28.317	23.957	14.529	13.991	23.251	1'44.045	221.8	19:06'56.223
8	28.171	24.136	14.495	14.110	23.074	1'43.986	222.7	19:08'40.209
9	28.703	26.807	19.150	17.585	23.985	1'56.230	110.3	19:10'36.439

97 REDAELLI C. (1'42.357)

Giro	Seg. 1	Seg. 2	Seg. 3	Seg. 4	Seg. 5	T. Giro	km/h	Local Time
		30.345	20.043	26.177	28.820		103.6	18:53'32.924
1	28.345	23.755	14.370	13.774	23.517	1'43.761	226.4	18:55'16.685
2	27.925	23.721	14.382	13.836	22.936	1'42.800	227.4	18:56'59.485
3	27.817	23.764	14.312	13.995	22.880	1'42.768	227.4	18:58'42.253
4	27.905	23.537	14.294	13.675	24.630	1'44.041	227.8	19:00'26.294
5	27.928	23.699	14.259	13.784	26.348	1'46.018 P	227.4	19:02'12.312
6	1'24.115	26.908	16.104	14.015	23.267	2'44.409 P	206.9	19:04'56.721
7	27.923	23.720	14.289	13.637	22.788	1'42.357	225.9	19:06'39.078
8	29.731	30.270	18.814	16.902	23.484	1'59.201	178.8	19:08'38.279
9	27.774	24.125	19.626	15.459	24.352	1'51.336	180.6	19:10'29.615

99 CORSINI C. (1'42.113)

Giro	Seg. 1	Seg. 2	Seg. 3	Seg. 4	Seg. 5	T. Giro	km/h	Local Time
		37.727	17.805	16.234	24.256		203.4	18:54'30.509
1	28.054	23.909	14.394	15.123	25.550	1'47.030	231.3	18:56'17.539
2	29.381	24.911	22.081	17.699	27.700	2'01.772	159.3	18:58'19.311
3	28.155	23.574	14.477	13.861	23.323	1'43.390	229.3	19:00'02.701
4	28.283	23.592	14.532	13.930	22.844	1'43.181	226.9	19:01'45.882
5	27.920	23.468	14.321	13.700	22.704	1'42.113	229.3	19:03'27.995
6	29.191	37.541	19.620	18.053	23.437	2'07.842	122.4	19:05'35.837
7	28.012	23.539	14.319	14.190	22.903	1'42.963	227.8	19:07'18.800
8	27.786	23.701	14.359	13.777	22.751	1'42.374	227.4	19:09'01.174

100 PERILLO A. (1'46.235)

Giro	Seg. 1	Seg. 2	Seg. 3	Seg. 4	Seg. 5	T. Giro	km/h	Local Time
		26.690	16.629	15.638	24.891		199.6	18:53'10.363
1	29.265	24.882	14.762	14.577	23.674	1'47.160	220.9	18:54'57.523
2	28.680	25.065	14.656	14.387	23.447	1'46.235	222.7	18:56'43.758

101 FORNASARI S. (1'43.505)

Giro	Seg. 1	Seg. 2	Seg. 3	Seg. 4	Seg. 5	T. Giro	km/h	Local Time
		24.967	14.720	14.424	23.478		223.6	18:51'57.932
1	28.514	23.939	14.520	13.920	23.304	1'44.197	224.1	18:53'42.129
2	28.282	23.980	14.350	13.920	23.212	1'43.744	226.9	18:55'25.873
3	35.042	28.717	15.775	16.149	26.954	2'02.637 P	207.3	18:57'28.510
4	3'26.958	24.221	14.626	14.155	23.222	4'43.182 P	223.1	19:02'11.692
5	28.214	23.728	14.545	13.893	23.465	1'43.845	224.1	19:03'55.537
6	28.157	23.943	14.655	13.979	23.215	1'43.949	223.1	19:05'39.486

7	28.104	23.723	14.521	13.927	23.230	1'43.505	223.1	19:07'22.991
8	28.178	23.761	14.568	13.918	23.132	1'43.557	222.7	19:09'06.548
9	28.175	23.797	14.616	13.891	23.086	1'43.565	222.2	19:10'50.113

123 CIANGOLA M. (1'46.871)

Giro	Seg. 1	Seg. 2	Seg. 3	Seg. 4	Seg. 5	T. Giro	km/h	Local Time
		27.258	15.469	15.689	24.587		223.6	18:52'04.833
1	29.946	24.888	14.939	15.173	24.166	1'49.112	226.4	18:53'53.945
2	29.414	24.892	14.895	15.372	24.049	1'48.622	225.5	18:55'42.567
3	29.317	25.235	14.970	15.065	24.225	1'48.812	225.5	18:57'31.379
4	29.952	25.467	14.759	14.984	34.186	1'59.348 P	224.5	18:59'30.727
5	2'58.395	26.400	16.538	15.911	25.208	4'22.452 P	203.0	19:03'53.179
6	29.461	24.991	14.915	15.002	24.015	1'48.384	223.1	19:05'41.563
7	29.104	24.895	14.773	14.734	23.777	1'47.283	222.7	19:07'28.846
8	28.708	24.783	14.792	14.738	23.850	1'46.871	224.1	19:09'15.717
9	28.885	24.702	14.978	14.769	24.044	1'47.378	221.8	19:11'03.095

157 LEO A. (1'47.346)

Giro	Seg. 1	Seg. 2	Seg. 3	Seg. 4	Seg. 5	T. Giro	km/h	Local Time
		25.634	15.343	16.564	24.225		209.3	18:52'11.639
1	29.432	24.865	14.851	14.302	23.896	1'47.346	221.3	18:53'58.985
2	29.276	25.103	14.999	15.262	24.725	1'49.365	220.4	18:55'48.350
3	29.482	25.193	14.937	14.549	24.013	1'48.174	220.4	18:57'36.524
4	29.303	25.338	14.962	14.498	23.896	1'47.997	220.4	18:59'24.521
5	29.420	34.343	16.131	14.762	24.301	1'58.957	214.7	19:01'23.478
6	29.537	25.288	14.826	14.647	24.099	1'48.397	218.2	19:03'11.875
7	42.013	31.709	21.066	20.903	35.656	2'31.347 P	141.9	19:05'43.222

208 VARANESE F. (1'44.074)

Giro	Seg. 1	Seg. 2	Seg. 3	Seg. 4	Seg. 5	T. Giro	km/h	Local Time
		28.643	18.501	18.586	24.429		150.8	18:53'21.048
1	29.106	23.793	14.456	13.875	23.223	1'44.453	234.3	18:55'05.501
2	28.298	24.147	14.517	14.348	22.913	1'44.223	231.3	18:56'49.724
3	28.637	23.846	14.322	14.147	23.122	1'44.074	233.8	18:58'33.798
4	28.522	2						



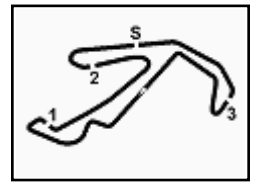
CIV 2017



Federazione
Motociclistica
Italiana

www.fedemoto.it

www.civ.tv



Misano World Circuit 4.226 m

Coppa Italia - Round 3

Trofeo Italiano Amatori 600 PRO-AVA - Analisi Tempi Qualifiche 2° Turno

4 / 4

9 45.129 31.598 21.282 18.807 26.299 2'23.115 **129.2** 19:10'48.725

22/07/2017

P = Box In/Out - C = Tempo Invalidato

AREA COMUNICAZIONE CIV press@civ.tv

Title Sponsor

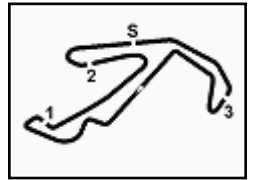


A brand of TOTAL

Sponsor Ufficiali



Powered by **FICR PERUGIA TIMING**



Coppa Italia - Round 3

Trofeo Italiano Amatori 600 PRO-AVA - Classifica Riepilogativa

Misano World Circuit 4.226 m

Num. Pilota	Naz	Motoclub	Team	Moto	Classe	Sess. 1	Sess. 2	Tempo	Dist.	Rel.	Giri		
1	99	CORSINI Carlo	ITA	Scs Racing Team	Kawasaki	PRO-O3i	1'42.429	1'42.113	1'42.113			18	
2	97	REDAELLI Cristian	ITA	322 Racing Service	Yamaha	PRO-U3i	1'43.012	1'42.357	1'42.357	0.244	0.244	19	
3	11	MENCHETTI Yuri	ITA	Racing Asd	Honda - T159	PRO-U3i	1'42.428	1'43.728	1'42.428	0.315	0.071	18	
4	72	VIETTI RAMUS Dorianò	ITA	Chivasso	Yamaha - T159	PRO-U3i	1'45.123	1'43.337	1'43.337	1.224	0.909	15	
5	23	ZAPPA Gabriel	ITA	Team Cubo	Yamaha - T159	PRO-U3i	1'44.323	1'43.429	1'43.429	1.316	0.092	20	
6	101	FORNASARI Simone	ITA	Crostolo	Yamaha	PRO-WC	1'43.870	1'43.505	1'43.505	1.392	0.076	19	
7	20	MANTOVANI Manuele	ITA	Portomaggiore	Kawasaki	PRO-U3i	1'45.111	1'43.626	1'43.626	1.513	0.121	14	
8	21	DE PRETTO Luca	ITA	Santorso	Yamaha - T159	PRO-U3i	1'43.760		1'43.760	1.647	0.134	3	
9	90	GIBERTONI Thomas	ITA	Ghirlandina	Kawasaki	AVA-U30	1'46.216	1'43.986	1'43.986	1.873	0.226	10	
10	18	D'ETTORRE Marco	ITA	Spoletò	Honda - T159	PRO-O3i	1'44.293	1'44.061	1'44.061	1.948	0.075	15	
11	44	GIUSTI Fabio	ITA	Ghirlandina	Yamaha - T159	PRO-O3i	1'44.337	1'44.066	1'44.066	1.953	0.005	9	
12	208	VARANESE Francesco	ITA	Team Cubo	Ducati - T159	PRO-O3i	1'44.865	1'44.074	1'44.074	1.961	0.008	19	
13	397	CALZAVARA Mattia	ITA	Amici Bikers	Yamaha - T159	PRO-O3i	1'44.090	1'44.158	1'44.090	1.977	0.016	19	
14	5	CECCONI Domenico	ITA	Osio Sotto	Team Rosso E Nero	Yamaha - T202.5	AVA-U30	1'44.817	1'44.490	1'44.490	2.377	0.400	11
15	14	FORTUNATI Christian	ITA	Ligurbike	Honda - T159	PRO-O3i	1'44.552	1'45.267	1'44.552	2.439	0.062	19	
16	77	SCAGLIARINI Mattia	ITA	Migliori Sm Action	Kawasaki - T159	PRO-U3i	1'44.592	1'45.116	1'44.592	2.479	0.040	19	
17	49	PERI Alessandro	ITA	Viadana	Yamaha	AVA-O30	1'44.699	1'44.607	1'44.607	2.494	0.015	15	
18	10	TRAVAGLIATI Giordano	ITA	GMC	Phoenix Racing	Suzuki - T159	PRO-U3i	1'44.620	1'44.701	1'44.620	2.507	0.013	19
19	69	TICINI Guido	ITA	Spoletò	Yamaha - T159	PRO-O3i	1'45.256	1'44.687	1'44.687	2.574	0.067	21	
20	74	TAMBURINI Andrea	ITA	Motodromo MWC	Yamaha	AVA-WC	1'45.811	1'44.778	1'44.778	2.665	0.091	21	
21	8	MEDVEVA Maria	RUS	MFR	Team Rosso E Nero	Yamaha - T159	PRO-O3i	1'45.459	1'45.020	1'45.020	2.907	0.242	20
22	83	PIEROBON Luca	ITA	HMS	Yamaha	AVA-O30	1'45.131	1'45.069	1'45.069	2.956	0.049	19	
23	22	BIZZOCCHI Manuel	ITA	Torrazzo	Honda - T159	PRO-O3i	1'46.648	1'45.093	1'45.093	2.980	0.024	19	
24	56	GIANICO Nicola	ITA	Ostra	CH4 by Bottega della Moto	Yamaha	AVA-WC	1'45.162	1'45.747	1'45.162	3.049	0.069	18
25	4	CALCAGNO Mirco	ITA	Team Cubo	Honda	AVA-O30	1'45.453	1'45.197	1'45.197	3.084	0.035	18	
26	6	ZAMMARINI Federico	ITA	A. Bergamonti	Kawasaki - T159	PRO-U3i	1'45.521	1'45.259	1'45.259	3.146	0.062	20	
27	34	BENNATI Daniele	ITA	Firenze	Yamaha	AVA-U30	1'45.622	1'46.467	1'45.622	3.509	0.363	18	
28	834	CARCANO Davide	ITA	Monza Oscar C.	Kawasaki	AVA-U30	1'46.138	1'47.336	1'46.138	4.025	0.516	18	
29	100	PERILLO Agostino	ITA	GMC	Renzi Corse	Kawasaki	PRO-WC	1'47.050	1'46.235	1'46.235	4.122	0.097	10
30	123	CIANGOLA Matteo	ITA	Cast 16 Corse	Yamaha	AVA-U30	1'48.178	1'46.871	1'46.871	4.758	0.636	17	
31	25	BATISTONI BATTISTON	ITA	Deruta 2012	Yamaha	AVA-U30	1'46.896	1'47.399	1'46.896	4.783	0.025	17	
32	15	STIRPE Fabio	ITA	GMC	Kawasaki	AVA-O30	1'47.406	1'46.920	1'46.920	4.807	0.024	14	
33	28	PUCCI Alessandro	ITA	Massa Sgassa	Yamaha - T159	PRO-U3i	1'49.454	1'46.958	1'46.958	4.845	0.038	16	
34	81	SALVATORE Mauro	ITA	Melfi G. Di Vito	Yamaha	AVA-WC	1'46.972	1'47.507	1'46.972	4.859	0.014	14	
35	468	ZAMPEDRI Vincenzo	ITA	Motolampeggio	Yamaha - T202.5	AVA-O30	1'47.019	1'47.131	1'47.019	4.906	0.047	18	
36	55	MASCIOCCHI Diego	ITA	Saronno	Kawasaki	AVA-O30	1'47.049	1'47.574	1'47.049	4.936	0.030	20	
37	157	LEO Alessandro	ITA	Cernusco	Yamaha - T202.5	AVA-O30	1'47.331	1'47.346	1'47.331	5.218	0.282	14	
38	35	TARTARINI Davide	ITA	Arsenico	Yamaha - T202.5	AVA-O30	1'47.804	1'47.496	1'47.496	5.383	0.165	18	
39	87	SCALCIONE Gerardo Carm	ITA	Touring International	Yamaha	AVA-WC	1'53.560	1'54.534	1'53.560	11.447	6.064	16	
40	52	GRANDI Manuel	ITA	Cattolica	Honda	PRO-U3i						0	
41	169	SEQUINO Dario	ITA	Bikers Salerno	Yamaha	AVA-U30						0	

Direttore di Gara : Raffaele de Fabritiis

22/07/2017

Esposta alle:

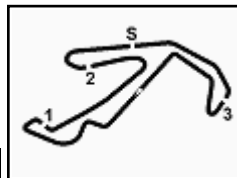
 AREA COMUNICAZIONE CIV press@civ.tv


Sponsor Ufficiali


 Powered by **FICR PERUGIA TIMING**

Trofeo Italiano Amatori





Coppa Italia - Round 3

REVISED

Trofeo Italiano Amatori 600 PRO-AVA - Classifica Gara

Misano World Circuit 4.226 m

Giri 10 = 42,260 km - Media 146,956 km/h - Tempo di gara 17'15.248

Num.	Pilota	Naz	Motoclub	Team	Moto	Classe	Giri	Tempo	Dist.	Rel.	Giro Veloce
1	72 VIETTI RAMUS Doriano	ITA	Chivasso		Yamaha - T159	PRO-U30-P	10	17'15.248		3	1'42.082
2	99 CORSINI Carlo	ITA	Scs Racing Team		Kawasaki	PRO-O30-P	10	17'15.813	0.565	0.565	7 1'42.504
3	11 MENCHETTI Yuri	ITA	Racing Asd		Honda - T159	PRO-U30-P	10	17'21.484	6.236	5.671	6 1'43.016
4	101 FORNASARI Simone	ITA	Crostolo		Yamaha	PRO-WC-P	10	17'22.235	6.987	0.751	2 1'43.142
5	23 ZAPPA Gabriel	ITA	Team Cubo		Yamaha - T159	PRO-U30-P	10	17'22.412	7.164	0.177	6 1'43.234
6	20 MANTOVANI Manuele	ITA	Portomaggiore		Kawasaki	PRO-U30-P	10	17'30.914	15.666	8.502	3 1'43.361
7	208 VARANESE Francesco	ITA	Team Cubo		Ducati - T159	PRO-O30-P	10	17'35.753	20.505	4.839	2 1'44.015
8	49 PERI Alessandro	ITA	Viadana		Yamaha	AVA-O30-A	10	17'36.713	21.465	0.960	9 1'44.208
9	18 D'ETTORRE Marco	ITA	Spoletto		Honda - T159	PRO-O30-P	10	17'36.869	21.621	0.156	4 1'44.426
10	397 CALZAVARA Mattia	ITA	Amici Bikers		Yamaha - T159	PRO-O30-P	10	17'37.629	22.381	0.760	8 1'44.303
11	69 TICINI Guido	ITA	Spoletto		Yamaha - T159	PRO-O30-P	10	17'42.210	26.962	4.581	2 1'44.995
12	77 SCAGLIARINI Mattia	ITA	Migliori Sm Action		Kawasaki - T159	PRO-U30-P	10	17'44.091	28.843	1.881	2 1'44.635
13	90 GIBERTONI Thomas	ITA	Ghirlandina		Kawasaki	AVA-U30-A	10	17'50.619	35.371	6.528	10 1'44.969
14	56 GIANCO Nicola	ITA	Ostra	CH4 by Bottega della Moto	Yamaha	AVA-WC-A	10	17'51.924	36.676	1.305	7 1'45.543
15	4 CALCAGNO Mirco	ITA	Team Cubo		Honda	AVA-O30-A	10	17'52.630	37.382	0.706	8 1'45.120
16	6 ZAMMARINI Federico	ITA	A. Bergamonti		Kawasaki - T159	PRO-U30-P	10	17'53.604	38.356	0.974	8 1'45.777
17	8 MEDVEVA Maria	RUS	MFR	Team Rosso E Nero	Yamaha - T159	PRO-O30-P	10	17'56.265	41.017	2.661	6 1'45.216
18	834 CARCANO Davide	ITA	Monza Oscar C.		Kawasaki	AVA-U30-A	10	18'00.218	44.970	3.953	4 1'46.456
19	83 PIEROBON Luca	ITA	HMS		Yamaha	AVA-O30-A	10	18'02.084	46.836	1.866	8 1'46.011
20	55 MASCIOCCHI Diego	ITA	Saronno		Kawasaki	AVA-O30-A	10	18'05.280	50.032	3.196	6 1'46.574
21	81 SALVATORE Mauro	ITA	Melfi G. Di Vito		Yamaha	AVA-WC-A	10	18'05.752	50.504	0.472	8 1'46.718
22	34 BENNATI Daniele	ITA	Firenze		Yamaha	AVA-U30-A	10	18'08.380	53.132	2.628	4 1'46.994
23	28 PUCCI Alessandro	ITA	Massa Sgassa		Yamaha - T159	PRO-U30-P	10	18'08.792	53.544	0.412	10 1'46.852
24	25 BATISTONI BATTISTONI Riccardo	ITA	Deruta 2012		Yamaha	AVA-U30-A	10	18'09.207	53.959	0.415	8 1'46.642
25	123 CIANGOLA Matteo	ITA	Cast 16 Corse		Yamaha	AVA-U30-A	10	18'18.951	1'03.703	9.744	9 1'47.970
26	35 TARTARINI Davide	ITA	Arsenico		Yamaha - T202.5	AVA-O30-A	10	18'20.595	1'05.347	1.644	9 1'48.016
27	21 DE PRETTO Luca	ITA	Santorso		Yamaha - T159	PRO-U30-P	10	18'58.554	1'43.306	37.959	2 1'43.475
28	87 SCALCIONE Gerardo Carmelo	ITA	Touring International		Yamaha	AVA-WC-A	9	17'35.504	1 Giro	1 Giro	7 1'54.398
----- Non Classificati: -----											
RIT	15 STIRPE Fabio	ITA	GMC		Kawasaki	AVA-O30-A	8	15'49.085	2 Giri		3 1'47.153
RIT	97 REDAELLI Cristian	ITA	322 Racing Service		Yamaha	PRO-U30-P	5	9'14.513	5 Giri		3 1'41.826
RIT	44 GIUSTI Fabio	ITA	Ghirlandina		Yamaha - T159	PRO-O30-P	4	7'13.497	6 Giri		2 1'44.546
RIT	10 TRAVAGLIATI Giordano	ITA	GMC	Phoenix Racing	Suzuki - T159	PRO-U30-P	2	3'39.154	8 Giri		2 1'44.514
RIT	468 ZAMPEDRI Vincenzo	ITA	Motolampeggio		Yamaha - T202.5	AVA-O30-A	1	2'00.389	9 Giri		
RIT	100 PERILLO Agostino	ITA	GMC	Renzi Corse	Kawasaki	PRO-WC-P	0				
RIT	74 TAMBURINI Andrea	ITA	Motodromo MWC		Yamaha	AVA-WC-A	0				
RIT	22 BIZZOCCHI Manuel	ITA	Torrazzo		Honda - T159	PRO-O30-P	0				
NP	157 LEO Alessandro	ITA	Cernusco		Yamaha - T202.5	AVA-O30-A					
----- Esclusi: -----											
EX	14 FORTUNATI Christian	ITA	Ligurbike		Honda - T159	PRO-O30-P	10	17'50.800	35.552		9 1'45.594

Partenti:: 38 Non Partiti:: 1 Ritirati:: 8 Non Classificati:: 0 Classificati:: 28 Esclusi:: 1

Giro Veloce N. 3 Num. 97 Cristian Redaelli 2 Tempo 1'41.826 Media. 149,408 Km/h

Il Pilota n. 14 (Fortunati C.) escluso dai CCSS per irregolarità tecniche

Direttore di Gara : Raffaele de Fabritiis

23/07/2017 Inizio 16:00 Fine 16:19

Esposta alle:

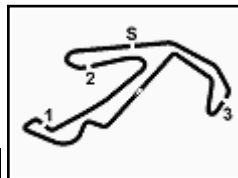
AREA COMUNICAZIONE CIV press@civ.tv



Sponsor Ufficiali



Powered by FICR PERUGIA TIMING



Coppa Italia - Round 3

REVISED

Trofeo Italiano Amatori 600 PRO-AVA - Classifica di Gruppo Gara

Misano World Circuit 4.226 m

600 Avanzato

Giri 10 = 42,260 km - Media 143,971 km/h - Tempo di gara 17'36.713

Num.	Pilota	Naz	Motoclub	Team	Moto	Classe	Giri	Tempo	Dist.	Rel.	Giro Veloce
1	49 PERI Alessandro	ITA	Viadana		Yamaha	AVA-O30-A	10	17'36.713			9 1'44.208
2	90 GIBERTONI Thomas	ITA	Ghirlandina		Kawasaki	AVA-U30-A	10	17'50.619	13.906	13.906	10 1'44.969
3	56 GIANICO Nicola	ITA	Ostra	CH4 by Bottega della Moto	Yamaha	AVA-WC-A	10	17'51.924	15.211	1.305	7 1'45.543
4	4 CALCAGNO Mirco	ITA	Team Cubo		Honda	AVA-O30-A	10	17'52.630	15.917	0.706	8 1'45.120
5	834 CARCANO Davide	ITA	Monza Oscar C.		Kawasaki	AVA-U30-A	10	18'00.218	23.505	7.588	4 1'46.456
6	83 PIEROBON Luca	ITA	HMS		Yamaha	AVA-O30-A	10	18'02.084	25.371	1.866	8 1'46.011
7	55 MASCIOCCHI Diego	ITA	Saronno		Kawasaki	AVA-O30-A	10	18'05.280	28.567	3.196	6 1'46.574
8	81 SALVATORE Mauro	ITA	Melfi G. Di Vito		Yamaha	AVA-WC-A	10	18'05.752	29.039	0.472	8 1'46.718
9	34 BENNATI Daniele	ITA	Firenze		Yamaha	AVA-U30-A	10	18'08.380	31.667	2.628	4 1'46.994
10	25 BATISTONI BATTISTONI Riccardo	ITA	Deruta 2012		Yamaha	AVA-U30-A	10	18'09.207	32.494	0.827	8 1'46.642
11	123 CIANGOLA Matteo	ITA	Cast 16 Corse		Yamaha	AVA-U30-A	10	18'18.951	42.238	9.744	9 1'47.970
12	35 TARTARINI Davide	ITA	Arsenico		Yamaha - T202.5	AVA-O30-A	10	18'20.595	43.882	1.644	9 1'48.016
13	87 SCALCIONE Gerardo Carmelo	ITA	Touring International		Yamaha	AVA-WC-A	9	17'35.504	1 Giro	1 Giro	7 1'54.398
----- Non Classificati: -----											
RIT	15 STIRPE Fabio	ITA	GMC		Kawasaki	AVA-O30-A	8	15'49.085	2 Giri		3 1'47.153
RIT	468 ZAMPEDRI Vincenzo	ITA	Motolampeggio		Yamaha - T202.5	AVA-O30-A	1	2'00.389	9 Giri		
RIT	74 TAMBURINI Andrea	ITA	Motodromo MWC		Yamaha	AVA-WC-A	0				
NP	157 LEO Alessandro	ITA	Cernusco		Yamaha - T202.5	AVA-O30-A					

Partenti:: 17 Non Partiti:: 1 Ritirati:: 3 Non Classificati:: 0 Classificati:: 13 Esclusi:: 0

Giro Veloce N. 9 Num. 49 Alessandro Peri Tempo 1'44.208 Media. 145,993 Km/h

600 PRO

Giri 10 = 42,260 km - Media 146,956 km/h - Tempo di gara 17'15.248

Num.	Pilota	Naz	Motoclub	Team	Moto	Classe	Giri	Tempo	Dist.	Rel.	Giro Veloce
1	72 VIETTI RAMUS Dorianò	ITA	Chivasso		Yamaha - T159	PRO-U30-P	10	17'15.248			3 1'42.082
2	99 CORSINI Carlo	ITA	Scs Racing Team		Kawasaki	PRO-O30-P	10	17'15.813	0.565	0.565	7 1'42.504
3	11 MENCHETTI Yuri	ITA	Racing Asd		Honda - T159	PRO-U30-P	10	17'21.484	6.236	5.671	6 1'43.016
4	101 FORNASARI Simone	ITA	Crostolo		Yamaha	PRO-WC-P	10	17'22.235	6.987	0.751	2 1'43.142
5	23 ZAPPA Gabriel	ITA	Team Cubo		Yamaha - T159	PRO-U30-P	10	17'22.412	7.164	0.177	6 1'43.234
6	20 MANTOVANI Manuele	ITA	Portomaggiore		Kawasaki	PRO-U30-P	10	17'30.914	15.666	8.502	3 1'43.361
7	208 VARANESE Francesco	ITA	Team Cubo		Ducati - T159	PRO-O30-P	10	17'35.753	20.505	4.839	2 1'44.015
8	18 D'ETTORRE Marco	ITA	Spoletto		Honda - T159	PRO-O30-P	10	17'36.869	21.621	1.116	4 1'44.426
9	397 CALZAVARA Mattia	ITA	Amici Bikers		Yamaha - T159	PRO-O30-P	10	17'37.629	22.381	0.760	8 1'44.303
10	69 TICINI Guido	ITA	Spoletto		Yamaha - T159	PRO-O30-P	10	17'42.210	26.962	4.581	2 1'44.995
11	77 SCAGLIARINI Mattia	ITA	Migliori Sm Action		Kawasaki - T159	PRO-U30-P	10	17'44.091	28.843	1.881	2 1'44.635
12	6 ZAMMARINI Federico	ITA	A. Bergamonti		Kawasaki - T159	PRO-U30-P	10	17'53.604	38.356	9.513	8 1'45.777
13	8 MEDVEVA Maria	RUS	MFR	Team Rosso E Nero	Yamaha - T159	PRO-O30-P	10	17'56.265	41.017	2.661	6 1'45.216
14	28 PUCCI Alessandro	ITA	Massa Sgassa		Yamaha - T159	PRO-U30-P	10	18'08.792	53.544	12.527	10 1'46.852
15	21 DE PRETTO Luca	ITA	Santorso		Yamaha - T159	PRO-U30-P	10	18'58.554	1'43.306	49.762	2 1'43.475
----- Non Classificati: -----											
RIT	97 REDAELLI Cristian	ITA	322 Racing Service		Yamaha	PRO-U30-P	5	9'14.513	5 Giri		3 1'41.826
RIT	44 GIUSTI Fabio	ITA	Ghirlandina		Yamaha - T159	PRO-O30-P	4	7'13.497	6 Giri		2 1'44.546
RIT	10 TRAVAGLIATI Giordano	ITA	GMC	Phoenix Racing	Suzuki - T159	PRO-U30-P	2	3'39.154	8 Giri		2 1'44.514
RIT	100 PERILLO Agostino	ITA	GMC	Renzi Corse	Kawasaki	PRO-WC-P	0				
RIT	22 BIZZOCCHI Manuel	ITA	Torrazzo		Honda - T159	PRO-O30-P	0				
----- Esclusi: -----											
EX	14 FORTUNATI Christian	ITA	Ligurbike		Honda - T159	PRO-O30-P	10	17'50.800	35.552		9 1'45.594

Partenti:: 21 Non Partiti:: 0 Ritirati:: 5 Non Classificati:: 0 Classificati:: 15 Esclusi:: 1

Giro Veloce N. 3 Num. 97 Cristian Redaelli 2 Tempo 1'41.826 Media. 149,408 Km/h

Direttore di Gara : Raffaele de Fabritiis

23/07/2017 Inizio 16:00 Fine 16:19

Esposta alle:

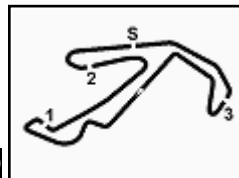
AREA COMUNICAZIONE CIV press@civ.tv



Sponsor Ufficiali



Powered by FICR PERUGIA TIMING



Coppa Italia - Round 3

REVISED

Trofeo Italiano Amatori 600 PRO-AVA - Classifica di Classe Gara

Misano World Circuit 4.226 m

1 / 2

600 Avanzato / Avanzato - Over 30

Giri 10 = 42,260 km - Media 143,971 km/h - Tempo di gara 17'36.713

Num.	Pilota	Naz	Motoclub	Team	Moto	Giri	Tempo	Dist.	Rel.	Giro Veloce
1	49 PERI Alessandro	ITA	Viadana		Yamaha	10	17'36.713			9 1'44.208
2	4 CALCAGNO Mirco	ITA	Team Cubo		Honda	10	17'52.630	15.917	15.917	8 1'45.120
3	83 PIEROBON Luca	ITA	HMS		Yamaha	10	18'02.084	25.371	9.454	8 1'46.011
4	55 MASCIOCCHI Diego	ITA	Saronno		Kawasaki	10	18'05.280	28.567	3.196	6 1'46.574
5	35 TARTARINI Davide	ITA	Arsenico		Yamaha - T202.5	10	18'20.595	43.882	15.315	9 1'48.016
----- Non Classificati: -----										
RIT	15 STIRPE Fabio	ITA	GMC		Kawasaki	8	15'49.085		2 Giri	3 1'47.153
RIT	468 ZAMPEDRI Vincenzo	ITA	Motolampeggio		Yamaha - T202.5	1	2'00.389		9 Giri	
NP	157 LEO Alessandro	ITA	Cernusco		Yamaha - T202.5					

Partenti: 8 Non Partiti: 1 Ritirati: 2 Non Classificati: 0 Classificati: 5 Esclusi: 0

Giro Veloce N. 9 Num. 49 Alessandro Peri Tempo 1'44.208 Media. 145,993 Km/h

600 Avanzato / Avanzato - Under 30

Giri 10 = 42,260 km - Media 142,101 km/h - Tempo di gara 17'50.619

Num.	Pilota	Naz	Motoclub	Team	Moto	Giri	Tempo	Dist.	Rel.	Giro Veloce
1	90 GIBERTONI Thomas	ITA	Ghirlandina		Kawasaki	10	17'50.619			10 1'44.969
2	834 CARCANO Davide	ITA	Monza Oscar C.		Kawasaki	10	18'00.218	9.599	9.599	4 1'46.456
3	34 BENNATI Daniele	ITA	Firenze		Yamaha	10	18'08.380	17.761	8.162	4 1'46.994
4	25 BATISTONI BATTISTONI Riccardo	ITA	Deruta 2012		Yamaha	10	18'09.207	18.588	0.827	8 1'46.642
5	123 CIANGOLA Matteo	ITA	Cast 16 Corse		Yamaha	10	18'18.951	28.332	9.744	9 1'47.970

Partenti: 5 Non Partiti: 0 Ritirati: 0 Non Classificati: 0 Classificati: 5 Esclusi: 0

Giro Veloce N. 10 Num. 90 Thomas Gibertoni Tempo 1'44.969 Media. 144,934 Km/h

600 Avanzato / Avanzato - Wild Card

Giri 10 = 42,260 km - Media 141,928 km/h - Tempo di gara 17'51.924

Num.	Pilota	Naz	Motoclub	Team	Moto	Giri	Tempo	Dist.	Rel.	Giro Veloce
1	56 GIANICO Nicola	ITA	Ostra	CH4 by Bottega della Moto	Yamaha	10	17'51.924			7 1'45.543
2	81 SALVATORE Mauro	ITA	Melfi G. Di Vito		Yamaha	10	18'05.752	13.828	13.828	8 1'46.718
3	87 SCALCIONE Gerardo Carmelo	ITA	Touring International		Yamaha	9	17'35.504	1 Giro	1 Giro	7 1'54.398
----- Non Classificati: -----										
RIT	74 TAMBURINI Andrea	ITA	Motodromo MWC		Yamaha	0				

Partenti: 4 Non Partiti: 0 Ritirati: 1 Non Classificati: 0 Classificati: 3 Esclusi: 0

Giro Veloce N. 7 Num. 56 Nicola Gianico Tempo 1'45.543 Media. 144,146 Km/h

Direttore di Gara : Raffaele de Fabritiis

23/07/2017 Inizio 16:00 Fine 16:19

Esposta alle:

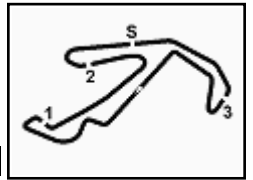
AREA COMUNICAZIONE CIV press@civ.tv



Sponsor Ufficiali



Powered by FICR PERUGIA TIMING



Coppa Italia - Round 3

REVISED

Trofeo Italiano Amatori 600 PRO-AVA - Classifica di Classe Gara

Misano World Circuit 4.226 m

2 / 2

600 PRO / Pro - Over 30

Giri 10 = 42,260 km - Media 146,876 km/h - Tempo di gara 17'15.813

Num.	Pilota	Naz	Motoclub	Team	Moto	Giri	Tempo	Dist.	Rel.	Giro Veloce
1	99 CORSINI Carlo	ITA	Scs Racing Team		Kawasaki	10	17'15.813			7 1'42.504
2	208 VARANESE Francesco	ITA	Team Cubo		Ducati - T159	10	17'35.753	19.940	19.940	2 1'44.015
3	18 D'ETTORRE Marco	ITA	Spoletto		Honda - T159	10	17'36.869	21.056	1.116	4 1'44.426
4	397 CALZAVARA Mattia	ITA	Amici Bikers		Yamaha - T159	10	17'37.629	21.816	0.760	8 1'44.303
5	69 TICINI Guido	ITA	Spoletto		Yamaha - T159	10	17'42.210	26.397	4.581	2 1'44.995
6	8 MEDVEVA Maria	RUS	MFR	Team Rosso E Nero	Yamaha - T159	10	17'56.265	40.452	14.055	6 1'45.216
----- Non Classificati: -----										
RIT	44 GIUSTI Fabio	ITA	Ghirlandina		Yamaha - T159	4	7'13.497		6 Giri	2 1'44.546
RIT	22 BIZZOCCHI Manuel	ITA	Torrazzo		Honda - T159	0				
----- Esclusi: -----										
EX	14 FORTUNATI Christian	ITA	Ligurbike		Honda - T159	10	17'50.800	34.987		9 1'45.594

Partenti:: 9 Non Partiti:: 0 Ritirati:: 2 Non Classificati:: 0 Classificati:: 6 Esclusi:: 1

Giro Veloce N. 7 Num. 99 Carlo Corsini Tempo 1'42.504 Media. 148,420 Km/h

600 PRO / Pro - Under 30

Giri 10 = 42,260 km - Media 146,956 km/h - Tempo di gara 17'15.248

Num.	Pilota	Naz	Motoclub	Team	Moto	Giri	Tempo	Dist.	Rel.	Giro Veloce
1	72 VIETTI RAMUS Doriano	ITA	Chivasso		Yamaha - T159	10	17'15.248			3 1'42.082
2	11 MENCHETTI Yuri	ITA	Racing Asd		Honda - T159	10	17'21.484	6.236	6.236	6 1'43.016
3	23 ZAPPA Gabriel	ITA	Team Cubo		Yamaha - T159	10	17'22.412	7.164	0.928	6 1'43.234
4	20 MANTOVANI Manuele	ITA	Portomaggiore		Kawasaki	10	17'30.914	15.666	8.502	3 1'43.361
5	77 SCAGLIARINI Mattia	ITA	Migliori Sm Action		Kawasaki - T159	10	17'44.091	28.843	13.177	2 1'44.635
6	6 ZAMMARINI Federico	ITA	A. Bergamonti		Kawasaki - T159	10	17'53.604	38.356	9.513	8 1'45.777
7	28 PUCCI Alessandro	ITA	Massa Sgassa		Yamaha - T159	10	18'08.792	53.544	15.188	10 1'46.852
8	21 DE PRETTO Luca	ITA	Santorso		Yamaha - T159	10	18'58.554	1'43.306	49.762	2 1'43.475
----- Non Classificati: -----										
RIT	97 REDAELLI Cristian	ITA	322 Racing Service		Yamaha	5	9'14.513		5 Giri	3 1'41.826
RIT	10 TRAVAGLIATI Giordano	ITA	GMC	Phoenix Racing	Suzuki - T159	2	3'39.154		8 Giri	2 1'44.514

Partenti:: 10 Non Partiti:: 0 Ritirati:: 2 Non Classificati:: 0 Classificati:: 8 Esclusi:: 0

Giro Veloce N. 3 Num. 97 Cristian Redaelli 2 Tempo 1'41.826 Media. 149,408 Km/h

600 PRO / PRO - Wild card

Giri 10 = 42,260 km - Media 145,971 km/h - Tempo di gara 17'22.235

Num.	Pilota	Naz	Motoclub	Team	Moto	Giri	Tempo	Dist.	Rel.	Giro Veloce
1	101 FORNASARI Simone	ITA	Crostolo		Yamaha	10	17'22.235			2 1'43.142
----- Non Classificati: -----										
RIT	100 PERILLO Agostino	ITA	GMC	Renzi Corse	Kawasaki	0				

Partenti:: 2 Non Partiti:: 0 Ritirati:: 1 Non Classificati:: 0 Classificati:: 1 Esclusi:: 0

Giro Veloce N. 2 Num. 101 Simone Fornasari Tempo 1'43.142 Media. 147,502 Km/h

Direttore di Gara : Raffaele de Fabritiis

23/07/2017 Inizio 16:00 Fine 16:19

Esposta alle:

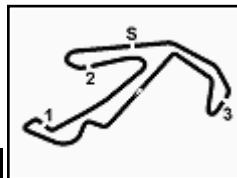
AREA COMUNICAZIONE CIV press@civ.tv



Sponsor Ufficiali



Powered by FICR PERUGIA TIMING



Coppa Italia - Round 3

REVISED

Trofeo Italiano Amatori 600 PRO-AVA - Classifica T 1:59.000 Gara

Misano World Circuit 4.226 m

Giri 10 = 42,260 km - Media 146,956 km/h - Tempo di gara 17'15.248

Num.	Pilota	Motoclub	Team	Classe	Giri	Tempo	Dist.	Rel.	Giro Veloce
1	72 VIETTI RAMUS Dorianò (ITA)	Chivasso		Yamaha - T159	PRO-U30-P	10	17'15.248		3 1'42.082
2	11 MENCHETTI Yuri (ITA)	Racing Asd		Honda - T159	PRO-U30-P	10	17'21.484	6.236	6 1'43.016
3	23 ZAPPA Gabriel (ITA)	Team Cubo		Yamaha - T159	PRO-U30-P	10	17'22.412	7.164	6 1'43.234
4	208 VARANESE Francesco (ITA)	Team Cubo		Ducati - T159	PRO-O30-P	10	17'35.753	20.505	2 1'44.015
5	18 D'ETTORRE Marco (ITA)	Spoletò		Honda - T159	PRO-O30-P	10	17'36.869	21.621	4 1'44.426
6	397 CALZAVARA Mattia (ITA)	Amici Bikers		Yamaha - T159	PRO-O30-P	10	17'37.629	22.381	8 1'44.303
7	69 TICINI Guido (ITA)	Spoletò		Yamaha - T159	PRO-O30-P	10	17'42.210	26.962	2 1'44.995
8	77 SCAGLIARINI Mattia (ITA)	Migliori Sm Action		Kawasaki - T159	PRO-U30-P	10	17'44.091	28.843	2 1'44.635
9	6 ZAMMARINI Federico (ITA)	A. Bergamontì		Kawasaki - T159	PRO-U30-P	10	17'53.604	38.356	8 1'45.777
10	8 MEDVEVA Maria (RUS)	MFR	Team Rosso E Nero	Yamaha - T159	PRO-O30-P	10	17'56.265	41.017	6 1'45.216
11	28 PUCCI Alessandro (ITA)	Massa Sgassa		Yamaha - T159	PRO-U30-P	10	18'08.792	53.544	10 1'46.852
12	21 DE PRETTO Luca (ITA)	Santorso		Yamaha - T159	PRO-U30-P	10	18'58.554	1'43.306	2 1'43.475
----- Non Classificati: -----									
RIT	44 GIUSTI Fabio (ITA)	Ghirlandina		Yamaha - T159	PRO-O30-P	4	7'13.497	6 Giri	2 1'44.546
RIT	10 TRAVAGLIATI Giordano (ITA)	GMC	Phoenix Racing	Suzuki - T159	PRO-U30-P	2	3'39.154	8 Giri	2 1'44.514
RIT	22 BIZZOCCHI Manuel (ITA)	Torrazzo		Honda - T159	PRO-O30-P	0	9.:92'.8.3		
----- Esclusi: -----									
EX	14 FORTUNATI Christian (ITA)	Ligurbike		Honda - T159	PRO-O30-P	10	17'50.800	35.552	9 1'45.594

Partenti:: 16 Non Partiti:: 0 Ritirati:: 3 Non Classificati:: 0 Classificati:: 12 Esclusi:: 1
 Giro Veloce N. 3 Num. 72 Dorianò Vietti Ramus Tempo 1'42.082 Media. 149,033 Km/h

Il Pilota n. 14 (Fortunati C.) escluso dai CCSS per irregolarità tecniche

Direttore di Gara : Raffaele de Fabritis

23/07/2017 Inizio 16:00 Fine 16:19

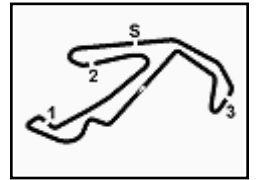
Esposta alle:

AREA COMUNICAZIONE CIV press@civ.tv



Sponsor Ufficiali


 Powered by **FICR PERUGIA TIMING**



Misano World Circuit 4.226 m

Coppa Italia - Round 3

Trofeo Italiano Amatori 600 PRO-AVA - Classifica T 2:02.500 Gara

Giri 10 = 42,260 km - Media 138,231 km/h - Tempo di gara 18'20.595

Num.	Pilota	Motoclub	Team	Classe	Giri	Tempo	Dist.	Rel.	Giro Veloce
1	35 TARTARINI Davide (ITA)	Arsenico		Yamaha - T202.5	AVA-O30-A	10	18'20.595		9 1'48.016
----- Non Classificati: -----									
RIT	468 ZAMPEDRI Vincenzo (ITA)	Motolampeggio		Yamaha - T202.5	AVA-O30-A	1	2'00.389	9 Giri	
NP	157 LEO Alessandro (ITA)	Cernusco		Yamaha - T202.5	AVA-O30-A		9.:92'.8.3		

Partenti:: 3 Non Partiti:: 1 Ritirati:: 1 Non Classificati:: 0 Classificati:: 1 Esclusi:: 0
 Giro Veloce N. 9 Num. 35 Davide Tartarini Tempo 1'48.016 Media. 140,846 Km/h

Direttore di Gara : Raffaele de Fabritis

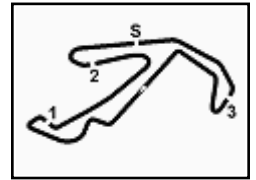
	Inizio	Fine
23/07/2017	16:00	16:19

Esposta alle:

 AREA COMUNICAZIONE CIV press@civ.tv


Sponsor Ufficiali


 Powered by **FICR PERUGIA TIMING**



Coppa Italia - Round 3

Trofeo Italiano Amatori 600 PRO-AVA - Analisi Tempi Gara

Start at 16:00'07.127

1 / 3

4 CALCAGNO M. (1'45.120)								
Giro	Seg. 1	Seg. 2	Seg. 3	Seg. 4	Seg. 5	T. Giro	km/h	Local Time
1	37.956	25.967	14.817	14.175	23.263	1'56.178	219.5	16:02'03.305
2	29.099	24.390	14.648	14.204	23.336	1'45.677	221.8	16:03'48.982
3	29.164	24.537	14.780	14.235	23.588	1'46.304	219.1	16:05'35.286
4	28.897	24.635	14.805	14.120	23.619	1'46.076	220.9	16:07'21.362
5	29.645	24.794	14.785	14.869	23.601	1'47.694	220.4	16:09'09.056
6	28.951	24.496	14.655	14.753	23.738	1'46.593	222.2	16:10'55.649
7	28.598	25.170	14.818	14.378	23.609	1'46.573	219.1	16:12'42.222
8	28.577	24.382	14.761	14.135	23.265	1'45.120	220.9	16:14'27.342
9	28.981	24.613	14.816	14.205	23.440	1'46.055	220.9	16:16'13.397
10	29.081	24.586	14.866	14.365	23.462	1'46.360	219.5	16:17'59.757

6 ZAMMARINI F. (1'45.777)								
Giro	Seg. 1	Seg. 2	Seg. 3	Seg. 4	Seg. 5	T. Giro	km/h	Local Time
1	36.735	24.935	14.909	14.224	23.655	1'54.458	221.8	16:02'01.585
2	29.292	24.396	14.839	14.089	23.540	1'46.156	224.5	16:03'47.741
3	28.706	24.510	14.707	14.269	23.714	1'45.906	218.6	16:05'33.647
4	28.986	24.566	14.898	14.616	24.095	1'47.161	220.4	16:07'20.808
5	29.284	24.856	15.099	14.579	23.477	1'47.295	219.5	16:09'08.103
6	29.021	24.811	14.793	14.585	23.695	1'46.905	222.2	16:10'55.008
7	28.984	24.354	14.953	14.363	23.338	1'45.992	219.5	16:12'41.000
8	28.698	24.283	14.768	14.455	23.573	1'45.777	221.8	16:14'26.777
9	28.557	24.580	14.861	14.334	23.577	1'45.909	219.5	16:16'12.686
10	28.760	24.739	14.815	14.912	24.819	1'48.045	217.7	16:18'00.731

8 MEDVEVA M. (1'45.216)								
Giro	Seg. 1	Seg. 2	Seg. 3	Seg. 4	Seg. 5	T. Giro	km/h	Local Time
1	38.681	25.871	15.061	15.064	24.026	1'58.703	219.1	16:02'05.830
2	29.876	24.903	14.797	14.890	23.679	1'48.145	230.3	16:03'53.975
3	29.820	25.006	14.945	14.535	23.489	1'47.795	227.4	16:05'41.770
4	29.129	24.757	14.798	14.684	23.541	1'46.909	226.4	16:07'28.679
5	28.647	24.378	14.816	14.653	23.301	1'45.795	225.5	16:09'14.474
6	28.510	24.495	14.625	14.345	23.241	1'45.216	225.5	16:10'59.690
7	28.705	24.777	14.798	14.570	23.249	1'46.099	224.5	16:12'45.789
8	28.676	24.584	14.560	14.344	23.428	1'45.592	224.5	16:14'31.381
9	28.797	24.612	14.685	14.542	23.364	1'46.000	224.1	16:16'17.381
10	28.659	24.669	14.730	14.611	23.342	1'46.011	221.8	16:18'03.392

10 TRAVAGLIATI G. (1'44.514)								
Giro	Seg. 1	Seg. 2	Seg. 3	Seg. 4	Seg. 5	T. Giro	km/h	Local Time
1	37.003	25.228	14.786	14.176	23.447	1'54.640	226.4	16:02'01.767
2	28.753	24.131	14.571	13.915	23.144	1'44.514	225.0	16:03'46.281

11 MENCHETTI Y. (1'43.016)								
Giro	Seg. 1	Seg. 2	Seg. 3	Seg. 4	Seg. 5	T. Giro	km/h	Local Time
1	34.537	24.173	14.412	14.111	23.538	1'50.771	225.9	16:01'57.898
2	28.239	23.764	14.355	14.046	22.844	1'43.248	224.5	16:03'41.146
3	27.667	23.743	14.404	14.085	23.133	1'43.032	224.5	16:05'24.178
4	27.748	24.101	14.582	14.029	22.884	1'43.344	219.5	16:07'07.522
5	27.822	23.896	14.499	14.064	22.782	1'43.063	221.3	16:08'50.585
6	27.844	23.920	14.561	13.969	22.722	1'43.016	223.6	16:10'33.601
7	27.873	24.791	14.505	14.003	22.752	1'43.924	222.2	16:12'17.525
8	28.198	24.244	14.501	13.969	22.905	1'43.817	219.1	16:14'01.342
9	27.967	23.782	14.501	14.157	23.155	1'43.562	218.2	16:15'44.904
10	28.177	23.997	14.609	13.924	23.000	1'43.707	216.9	16:17'28.611

14 FORTUNATI C. (1'45.594)								
Giro	Seg. 1	Seg. 2	Seg. 3	Seg. 4	Seg. 5	T. Giro	km/h	Local Time
1	36.990	24.846	14.842	14.372	23.887	1'54.937	220.9	16:02'02.064
2	28.980	24.458	14.864	14.424	23.406	1'46.132	223.6	16:03'48.196
3	28.590	24.549	14.955	14.446	23.524	1'46.064	220.4	16:05'34.260
4	28.740	24.467	14.963	14.791	23.776	1'46.737	220.9	16:07'20.997
5	29.463	24.626	15.047	14.761	23.442	1'47.339	217.7	16:09'08.336
6	28.984	24.442	14.787	14.574	23.434	1'46.221	216.4	16:10'54.557
7	28.820	24.210	14.824	14.526	23.275	1'45.655	217.3	16:12'40.212
8	29.016	24.262	14.860	14.585	23.543	1'46.266	216.9	16:14'26.478
9	28.497	24.338	14.929	14.335	23.495	1'45.594	216.9	16:16'12.072
10	28.537	24.285	14.788	14.213	24.032	1'45.855	217.3	16:17'57.927

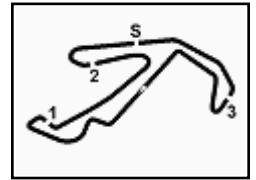
15 STIRPE F. (1'47.153)								
Giro	Seg. 1	Seg. 2	Seg. 3	Seg. 4	Seg. 5	T. Giro	km/h	Local Time
1	40.788	26.382	15.217	15.155	24.115	2'01.657	222.2	16:02'08.784
2	29.852	24.829	14.750	14.782	23.794	1'48.007	220.4	16:03'56.791
3	29.309	25.006	14.983	14.456	23.399	1'47.153	218.6	16:05'43.944
4	29.192	24.795	15.033	14.770	23.985	1'47.775	217.7	16:07'31.719

5	29.403	25.002	14.852	14.766	24.070	1'48.093	219.5	16:09'19.812
6	28.896	25.413	14.848	14.451	24.519	1'48.127	218.2	16:11'07.939
7	29.220	25.539	14.740	14.862	23.678	1'48.039	219.5	16:12'55.978
8	29.032	25.163	14.731	14.491	1'36.817	3'00.234 P	218.2	16:15'56.212

18 D'ETTORRE M. (1'44.426)								
Giro	Seg. 1	Seg. 2	Seg. 3	Seg. 4	Seg. 5	T. Giro	km/h	Local Time
1	35.294	24.605	14.570	13.933	23.510	1'51.912 P	224.5	16:01'59.039
2	28.169	24.164	14.728	14.190	23.187	1'44.438	220.4	16:03'43.477
3	28.195	24.643	14.633	14.004	23.307	1'44.782	221.8	16:05'28.259
4	28.215	24.473	14.700	13.971	23.067	1'44.426	220.0	16:07'12.685
5	28.431	24.473	14.559	13.892	23.242	1'44.597	222.7	16:08'57.282
6	28.519	24.419	14.619	14.035	23.228	1'44.820	220.9	16:10'42.102
7	29.012	24.789	14.610	14.347	23.217	1'45.975	220.9	16:12'28.077
8	28.307	24.556	14.599	14.350	23.153	1'44.965	221.8	16:14'13.042
9	28.275	24.494	14.688	14.419	23.294	1'45.170	222.7	16:15'58.212
10	29.133	24.177	14.457	14.578	23.439	1'45.784	225.5	16:17'43.996

20 MANTOVANI M. (1'43.361)								
Giro	Seg. 1	Seg. 2	Seg. 3	Seg. 4	Seg. 5	T. Giro	km/h	Local Time
1	34.126	24.229	14.499	13.902	22.826	1'49.582	225.9	16:01'56.709
2	28.132	24.067	14.578	13.981	22.800	1'43.558	222.7	16:03'40.267
3	27.951	23.935	14.566	13.929	22.980	1'43.361	223.1	16:05'23.628
4	28.090	24.279	14.625	14.492	23.427	1'44.913	219.1	16:07'08.541
5	28.237	24.234	14.637	14.296	23.181	1'44.585	220.4	16:08'53.126
6	28.303	24.429	14.774	14.361	23.351	1'45.218	217.7	16:10'38.344
7	28.246	24.152	14.665	14.180	23.211	1'44.454	215.6	16:12'22.798
8	28.145	24.257	14.623	14.375	23.350	1'44.750	218.6	16:14'07.548
9	28.133	24.476	14.781	14.625	23.320	1'45.335	216.9	16:15'52.883
10	28.221	24.322	14.796	14.455	23.364	1'45.158	216.0	16:17'38.041

21 DE PRETTO L. (1'43.475)								
Giro	Seg. 1	Seg. 2	Seg. 3	Seg. 4	Seg. 5	T. Giro	km/h	Local Time
1	34.798	24.092	14.470	14.109	23.277	1'50.746	224.5	16:01'57.873
2	28.020	23.856	14.407	13.974	23.218	1'43.475	224.5	16:03'41.348
3	27.828	24.132	58.015	18.721	24.819	2'33.515	189.1	16:06'14.863
4	29.693	25.434	15.429	15.764	24.190	1'50.510	208.9	16:08'05.373
5	29.790	25.492	15.246	15.305	23.839	1'49.672	216.0	16:09'55.045
6	29.678	25.069	15.195	15.471	23.961	1'49.374	215.1	16:11'44.419
7	29.778	25.977	15.220	15.330	23.713	1'50.018	215.6	16:13'34.437
8	29.688	25.633	15.440	16.364	24.355	1'51.480	216.0	16:15'25.917
9	29.893	25.315	15.354	15.507	24.459	1'50.528	214.3	16:17'16.445
10	29.419	25.138	15.244	15.415	24.020	1'49.236	216.4	16:19'05.681



Coppa Italia - Round 3

Trofeo Italiano Amatori 600 PRO-AVA - Analisi Tempi Gara

Misano World Circuit 4.226 m

2 / 3

Start at 16:00'07.127

6	28.940	24.850	14.903	15.001	23.666	1'47.360	221.8	16:11'06.889
7	29.639	25.140	14.996	14.720	23.608	1'48.103	218.6	16:12'54.992
8	29.225	24.605	14.652	14.693	23.905	1'47.080	224.1	16:14'42.072
9	29.425	24.367	14.909	14.415	23.879	1'46.995	224.1	16:16'29.067
10	29.089	24.393	14.787	14.681	23.902	1'46.852	220.9	16:18'15.919

34 BENNATI D. (1'46.994)

Giro	Seg. 1	Seg. 2	Seg. 3	Seg. 4	Seg. 5	T. Giro	km/h	Local Time
1	38.634	26.513	15.001	14.806	24.145	1'59.099	223.1	16:02'06.226
2	29.217	24.809	14.889	14.732	23.770	1'47.417	222.2	16:03'53.643
3	30.387	25.059	14.962	14.536	23.462	1'48.406	221.8	16:05'42.049
4	29.007	24.983	14.898	14.524	23.582	1'46.994	220.9	16:07'29.043
5	29.010	24.949	14.871	14.819	23.506	1'47.155	218.6	16:09'16.198
6	29.595	24.779	14.919	15.055	23.735	1'48.083	217.7	16:11'04.281
7	29.340	25.063	14.897	15.286	24.049	1'48.635	220.4	16:12'52.919
8	29.179	25.099	15.066	14.806	23.473	1'47.623	217.7	16:14'40.539
9	29.020	24.909	14.925	14.820	23.468	1'47.142	218.6	16:16'27.681
10	29.282	24.704	14.990	14.934	23.916	1'47.826	216.9	16:18'15.507

35 TARTARINI D. (1'48.016)

Giro	Seg. 1	Seg. 2	Seg. 3	Seg. 4	Seg. 5	T. Giro	km/h	Local Time
1	40.641	26.657	15.417	15.033	24.361	2'02.109	226.4	16:02'09.236
2	29.711	24.969	14.878	14.724	24.171	1'48.453	226.9	16:03'57.689
3	29.792	25.175	15.012	14.778	24.710	1'49.467	225.9	16:05'47.156
4	29.298	24.768	14.893	15.008	24.365	1'48.332	224.5	16:07'35.488
5	29.457	24.968	14.940	14.972	24.369	1'48.706	223.6	16:09'24.194
6	29.743	25.025	14.945	14.860	24.188	1'48.761	221.8	16:11'12.955
7	29.737	25.009	15.059	14.841	23.905	1'48.551	224.1	16:13'01.506
8	29.356	25.013	14.901	15.237	24.170	1'48.677	223.6	16:14'50.183
9	29.338	24.990	14.806	14.984	23.898	1'48.016	223.6	16:16'38.199
10	29.396	24.803	15.149	15.408	24.767	1'49.523	223.6	16:18'27.722

44 GIUSTI F. (1'44.546)

Giro	Seg. 1	Seg. 2	Seg. 3	Seg. 4	Seg. 5	T. Giro	km/h	Local Time
1	36.094	24.460	18.737	14.411	23.656	1'57.358	225.5	16:02'04.485
2	28.290	24.255	14.541	14.374	23.086	1'44.546	221.3	16:03'49.031
3	28.659	24.326	14.656	14.219	23.458	1'45.318	223.6	16:05'34.349
4	28.928	24.440	14.732	14.471	23.704	1'46.275	223.1	16:07'20.624

49 PERI A. (1'44.208)

Giro	Seg. 1	Seg. 2	Seg. 3	Seg. 4	Seg. 5	T. Giro	km/h	Local Time
1	36.186	25.035	14.858	14.090	23.429	1'53.598	220.4	16:02'00.725
2	28.247	24.228	15.131	14.187	23.182	1'44.975	217.7	16:03'45.700
3	28.259	24.046	14.660	14.195	23.126	1'44.286	216.4	16:05'29.986
4	28.603	24.319	14.798	14.109	23.274	1'45.103	217.7	16:07'15.089
5	28.930	24.139	14.859	14.228	23.162	1'45.318	216.0	16:09'00.407
6	28.159	24.296	14.908	14.435	23.065	1'44.863	216.0	16:10'45.270
7	28.270	24.201	14.736	14.144	22.967	1'44.318	215.6	16:12'29.588
8	28.252	24.277	14.733	14.201	23.143	1'44.606	218.2	16:14'14.194
9	28.144	24.344	14.732	13.941	23.047	1'44.208	216.9	16:15'58.402
10	28.621	24.112	14.784	14.080	23.841	1'45.438	218.6	16:17'43.840

55 MASCIOCCHI D. (1'46.574)

Giro	Seg. 1	Seg. 2	Seg. 3	Seg. 4	Seg. 5	T. Giro	km/h	Local Time
1	41.021	25.732	15.013	15.064	23.745	2'00.575	226.4	16:02'07.702
2	29.666	24.776	14.722	15.194	24.069	1'48.427	225.5	16:03'56.129
3	29.290	24.452	14.737	15.157	23.746	1'47.382	217.7	16:05'43.511
4	29.264	24.660	14.951	15.010	23.825	1'47.710	218.6	16:07'31.221
5	29.678	24.361	14.630	14.677	23.568	1'46.914	226.9	16:09'18.135
6	29.114	24.409	14.598	14.775	23.678	1'46.574	223.6	16:11'04.709
7	29.158	24.439	14.688	14.841	23.880	1'47.006	224.1	16:12'51.715
8	28.926	24.770	14.700	14.673	23.509	1'46.578	223.1	16:14'38.293
9	28.826	24.839	14.736	14.961	23.831	1'47.193	220.4	16:16'25.486
10	28.833	24.518	14.698	15.098	23.774	1'46.921	222.7	16:18'12.407

56 GIANICO N. (1'45.543)

Giro	Seg. 1	Seg. 2	Seg. 3	Seg. 4	Seg. 5	T. Giro	km/h	Local Time
1	37.818	25.046	14.530	14.474	24.043	1'55.911	231.8	16:02'03.038
2	28.881	24.494	14.656	14.174	23.580	1'45.785	229.8	16:03'48.823
3	28.596	24.994	14.482	14.646	23.602	1'46.320	230.3	16:05'35.143
4	28.733	24.549	14.434	14.522	23.769	1'46.007	229.8	16:07'21.150
5	29.608	24.619	14.879	14.817	23.569	1'47.492	224.5	16:09'08.642
6	28.882	24.801	14.472	14.857	24.369	1'47.381	229.3	16:10'56.023
7	28.668	24.939	14.586	14.101	23.249	1'45.543	229.3	16:12'41.566
8	28.697	24.379	14.663	14.309	23.563	1'45.611	229.8	16:14'27.177
9	28.744	24.461	14.637	14.570	23.628	1'46.040	220.0	16:16'13.217
10	28.654	24.542	14.648	14.612	23.378	1'45.834	230.8	16:17'59.051

69 TICINI G. (1'44.995)

Giro	Seg. 1	Seg. 2	Seg. 3	Seg. 4	Seg. 5	T. Giro	km/h	Local Time
1	36.489	24.584	14.751	14.032	23.383	1'53.239	219.5	16:02'00.366
2	28.366	24.329	14.788	13.997	23.515	1'44.995	218.2	16:03'45.361
3	28.358	24.508	14.743	14.225	23.644	1'45.478	219.5	16:05'30.839
4	28.478	24.433	14.668	14.207	23.541	1'45.327	219.1	16:07'16.166
5	28.473	24.243	14.649	14.388	23.561	1'45.314	222.2	16:09'01.480
6	28.291	24.339	14.786	14.216	23.546	1'45.178	219.5	16:10'46.668
7	28.569	24.246	14.700	14.249	23.539	1'45.303	219.1	16:12'31.951
8	28.566	24.235	14.818	14.212	23.540	1'45.371	219.1	16:14'17.332
9	28.383	24.389	14.740	14.506	23.807	1'45.825	217.3	16:16'03.157
10	28.776	24.474	14.837	14.429	23.664	1'46.180	217.3	16:17'49.337

72 VIETTI RAMUS D. (1'42.082)

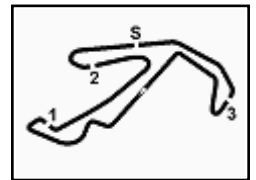
Giro	Seg. 1	Seg. 2	Seg. 3	Seg. 4	Seg. 5	T. Giro	km/h	Local Time
1	33.913	24.369	14.364	13.825	22.771	1'49.242	225.9	16:01'56.369
2	28.264	23.893	14.417	13.847	22.678	1'43.099	224.1	16:03'39.468
3	27.655	23.626	14.327	13.675	22.799	1'42.082	225.9	16:05'21.550
4	27.756	23.830	14.367	13.769	22.881	1'42.603	222.7	16:07'04.153
5	27.734	23.922	14.548	13.812	23.125	1'43.141	221.8	16:08'47.294
6	28.027	24.007	14.432	13.963	22.735	1'43.164	221.3	16:10'30.458
7	27.792	23.967	14.572	13.785	22.788	1'42.904	221.8	16:12'13.362
8	27.919	24.068	14.551	14.296	22.683	1'43.517	221.3	16:13'56.879
9	27.768	23.750	14.459	13.994	22.812	1'42.783	221.3	16:15'39.662
10	27.787	23.847	14.519	13.852	22.708	1'42.713	222.2	16:17'22.375

77 SCAGLIARINI M. (1'44.635)

Giro	Seg. 1	Seg. 2	Seg. 3	Seg. 4	Seg. 5	T. Giro	km/h	Local Time
1	37.453	25.066	14.633	14.480	23.670	1'55.302	223.1	16:02'02.429
2	28.923	24.167	14.424	13.829	23.292	1'44.635	225.5	16:03'47.064
3	28.546	24.317	14.445	14.060	23.407	1'44.775	224.5	16:05'31.839
4	28.677	24.454	14.374	13.901	23.393	1'44.799	225.0	16:07'16.638
5	28.931	24.266	14.403	14.063	23.563	1'45.226	225.5	16:09'01.864
6	28.557	24.359	14.506	14.198	23.519	1'45.139	226.4	16:10'47.003
7	28.586	24.138	14.515	14.456	23.958	1'45.653	223.6	16:12'32.656
8	28.660	24.507	14.722	14.092	23.494	1'45.475	224.1	16:14'18.131
9	29.299	24.634	14.435	14.426	23.759	1'46.553	222.7	16:16'04.684
10	29.174	24.591	14.530	14.436	23.803	1'46.534	222.7	16:17'51.218

81 SALVATORE M. (1'46.718)

Giro	Seg. 1	Seg. 2	Seg. 3	Seg. 4	Seg. 5	T. Giro	km
------	--------	--------	--------	--------	--------	---------	----



Coppa Italia - Round 3

Trofeo Italiano Amatori 600 PRO-AVA - Analisi Tempi Gara

Misano World Circuit 4.226 m

Start at 16:00'07.127

3 / 3

90 GIBERTONI T. (1'44.969)

Giro	Seg. 1	Seg. 2	Seg. 3	Seg. 4	Seg. 5	T. Giro	km/h	Local Time
1	39.057	26.461	15.222	14.695	24.083	1'59.518	224.1	16:02'06.645
2	29.267	24.550	14.765	14.760	23.696	1'47.038	221.8	16:03'53.683
3	28.870	24.323	14.572	14.204	23.565	1'45.534	221.8	16:05'39.217
4	28.701	24.311	14.669	14.145	23.474	1'45.300	218.2	16:07'24.517
5	28.434	24.542	14.589	14.379	23.313	1'45.257	220.0	16:09'09.774
6	28.495	24.439	14.598	14.881	23.715	1'46.128	223.1	16:10'55.902
7	28.534	24.612	14.489	14.466	23.306	1'45.407	222.7	16:12'41.309
8	28.644	24.422	14.557	14.383	23.646	1'45.652	220.9	16:14'26.961
9	28.589	24.633	14.714	14.441	23.439	1'45.816	217.3	16:16'12.777
10	28.416	24.105	14.547	14.256	23.645	1'44.969	222.2	16:17'57.746

97 REDAELLI C. (1'41.826)

Giro	Seg. 1	Seg. 2	Seg. 3	Seg. 4	Seg. 5	T. Giro	km/h	Local Time
1	33.759	23.756	14.357	14.031	23.149	1'49.052	231.8	16:01'56.179
2	27.743	23.549	14.254	13.852	22.817	1'42.215	229.3	16:03'38.394
3	27.628	23.574	14.358	13.503	22.763	1'41.826	225.0	16:05'20.220
4	27.729	23.619	14.444	13.659	20.286	1'59.737	224.1	16:07'19.957
5	30.750	28.222	15.399	18.272	29.040	2'01.683 P	214.7	16:09'21.640

99 CORSINI C. (1'42.504)

Giro	Seg. 1	Seg. 2	Seg. 3	Seg. 4	Seg. 5	T. Giro	km/h	Local Time
1	33.002	23.859	14.561	14.034	22.857	1'48.313 P	224.1	16:01'55.440
2	27.906	23.705	14.520	13.953	23.123	1'43.207	224.5	16:03'38.647
3	27.911	23.609	14.541	13.965	23.084	1'43.110	225.9	16:05'21.757
4	28.093	23.583	14.556	13.934	23.057	1'43.223	226.4	16:07'04.980
5	28.229	23.704	14.382	14.024	22.996	1'43.335	225.5	16:08'48.315
6	28.049	23.657	14.443	13.885	22.922	1'42.956	225.5	16:10'31.271
7	27.879	23.522	14.467	13.791	22.845	1'42.504	225.9	16:12'13.775
8	28.030	23.776	14.323	14.470	22.819	1'43.418	227.4	16:13'57.193
9	27.928	23.554	14.467	14.012	22.950	1'42.911	225.9	16:15'40.104
10	27.887	23.873	14.351	13.782	22.943	1'42.836	226.9	16:17'22.940

101 FORNASARI S. (1'43.142)

Giro	Seg. 1	Seg. 2	Seg. 3	Seg. 4	Seg. 5	T. Giro	km/h	Local Time
1	34.365	24.175	14.370	14.104	23.406	1'50.420	229.3	16:01'57.547
2	28.018	23.878	14.377	13.889	22.980	1'43.142	225.9	16:03'40.689
3	27.962	23.862	14.374	13.921	23.166	1'43.285	226.9	16:05'23.974
4	27.992	24.336	14.618	13.973	23.360	1'44.279	225.5	16:07'08.253
5	28.096	23.965	14.471	13.912	23.349	1'43.793	224.1	16:08'52.046
6	28.136	23.932	14.537	13.910	23.111	1'43.626	222.7	16:10'35.672
7	27.902	24.061	14.555	13.987	23.183	1'43.688	220.9	16:12'19.360
8	27.969	23.856	14.507	13.776	23.084	1'43.192	224.1	16:14'02.552
9	28.046	23.845	14.494	13.987	23.281	1'43.653	224.5	16:15'46.205
10	27.851	23.950	14.426	13.733	23.197	1'43.157	224.5	16:17'29.362

123 CIANGOLA M. (1'47.970)

Giro	Seg. 1	Seg. 2	Seg. 3	Seg. 4	Seg. 5	T. Giro	km/h	Local Time
1	40.323	26.014	15.827	15.010	23.803	2'00.977	222.2	16:02'08.104
2	29.992	24.939	15.019	15.086	24.243	1'49.279	223.6	16:03'57.383
3	29.668	25.392	14.942	14.901	24.038	1'48.941	222.7	16:05'46.324
4	29.306	25.227	15.003	15.100	24.825	1'49.461	221.8	16:07'35.785
5	29.705	25.190	15.038	14.951	23.863	1'48.747	224.1	16:09'24.532
6	29.707	25.261	14.900	14.704	23.924	1'48.496	223.6	16:11'13.028
7	29.135	25.187	14.895	14.824	24.249	1'48.290	220.9	16:13'01.318
8	28.913	25.345	15.002	14.896	24.448	1'48.604	220.9	16:14'49.922
9	29.035	25.317	14.822	14.857	23.939	1'47.970	221.3	16:16'37.892
10	29.022	25.456	14.949	14.913	23.846	1'48.186	219.5	16:18'26.078

208 VARANESE F. (1'44.015)

Giro	Seg. 1	Seg. 2	Seg. 3	Seg. 4	Seg. 5	T. Giro	km/h	Local Time
1	35.095	24.193	14.586	13.933	23.125	1'50.932	233.8	16:01'58.059
2	28.506	23.993	14.520	14.020	22.976	1'44.015	232.3	16:03'42.074
3	28.144	23.998	14.859	14.023	23.253	1'44.277	229.3	16:05'26.351
4	28.890	24.168	14.771	14.287	23.496	1'45.612	227.4	16:07'11.963
5	28.961	24.128	14.570	14.128	23.250	1'45.037	229.3	16:08'57.000
6	28.517	24.338	14.670	14.102	23.156	1'44.783	227.8	16:10'41.783
7	28.797	23.942	14.635	14.255	23.229	1'44.858	224.1	16:12'26.641
8	28.937	24.042	14.768	14.442	23.271	1'45.460	227.4	16:14'12.101
9	28.979	24.376	14.755	14.473	23.424	1'46.007	225.0	16:15'58.108
10	28.706	23.927	14.592	14.253	23.294	1'44.772	229.8	16:17'42.880

397 CALZAVARA M. (1'44.303)

Giro	Seg. 1	Seg. 2	Seg. 3	Seg. 4	Seg. 5	T. Giro	km/h	Local Time
1	35.732	24.488	14.697	14.106	23.296	1'52.319	225.9	16:01'59.446

23/07/2017 P = Box In/Out - C = Tempo Invalidato

2	28.715	23.971	14.500	14.159	23.136	1'44.481	225.0	16:03'43.927
3	28.293	24.288	14.630	14.255	24.395	1'45.861	225.0	16:05'29.788
4	28.576	24.157	14.640	14.412	23.409	1'45.194	222.2	16:07'14.982
5	28.755	24.729	14.757	14.451	23.241	1'45.933	223.1	16:09'00.915
6	28.420	24.141	14.587	14.395	23.257	1'44.800	224.1	16:10'45.715
7	28.395	24.160	14.575	14.269	23.244	1'44.643	223.6	16:12'30.358
8	28.220	24.077	14.586	14.283	23.137	1'44.303	225.0	16:14'14.661
9	28.283	24.088	14.540	14.283	23.203	1'44.397	225.5	16:15'59.058
10	28.534	24.081	14.511	14.317	23.240	1'45.698	223.6	16:17'44.756

468 ZAMPEDRI V. (40'39.999)

Giro	Seg. 1	Seg. 2	Seg. 3	Seg. 4	Seg. 5	T. Giro	km/h	Local Time
1	40.590	25.766	15.058	14.754	24.221	2'00.389	221.8	16:02'07.516

834 CARCANO D. (1'46.456)

Giro	Seg. 1	Seg. 2	Seg. 3	Seg. 4	Seg. 5	T. Giro	km/h	Local Time
1	38.187	25.873	15.193	14.791	23.840	1'57.884	220.4	16:02'05.011
2	29.253	24.787	14.934	14.397	23.640	1'47.011	218.6	16:03'52.022
3	28.940	24.881	15.124	14.356	23.593	1'46.894	217.3	16:05'38.916
4	28.853	24.737	14.909	14.398	23.559	1'46.456	218.2	16:07'25.372
5	28.961	24.978	14.956	14.331	23.658	1'46.884	216.9	16:09'12.256
6	29.020	24.794	14.943	14.400	23.568	1'46.725	216.9	16:10'58.981
7	29.146	24.865	15.071	14.832	23.764	1'47.678	216.9	16:12'46.659
8	29.208	24.888	14.917	14.506	23.557	1'47.076	217.3	16:14'33.735
9	29.096	24.819	15.030	14.369	23.642	1'46.956	216.9	16:16'20.691
10	29.117	24.744	14.820	14.229	23.744	1'46.654	215.1	16:18'07.345