

Coppa Italia - Round 1

Trofeo Amatori 600 Base - Classifica Qualifica 1

Misano World Circuit 4.226 m

Miglior Giro: = 1'46.441 - 4,226 km - Media 142,930 km/h

Num.	Conduuttore	Motoclub	Team	Moto	Classe	Tempo	Dist.	Rel.	Giri
1	74 GAMBA Massimo	ITA Bergamo		MR2	U30	1'46.441			10
2	97 VINCENZI Marcello	ITA Ghirlandina		Honda	U30	1'46.725	0.284	0.284	8
3	42 IMBASTARO Marco	ITA 2 Ruote Francavilla		Yamaha	O30	1'47.420	0.979	0.695	10
4	131 RUSSO Antonio	ITA Bikers Salerno		Yamaha	U30	1'47.444	1.003	0.024	9
5	157 LEO Alessandro	ITA Cernusco		Yamaha	O40	1'47.862	1.421	0.418	8
6	14 SAPIA Alex	ITA Rossano		Yamaha	O30	1'48.226	1.785	0.364	8
7	92 MUNERATO Stefano	ITA Mully Racing		Yamaha	O30	1'48.456	2.015	0.230	10
8	85 BARTOLOMEO Andrea	ITA Vieri Racing		Kawasaki	O30	1'48.514	2.073	0.058	6
9	78 BARALE Simone	ITA Drivers Cuneo		Yamaha	O30	1'48.569	2.128	0.055	8
10	10 TRAVAGLIATI Giordano	ITA GMC		Yamaha	U30	1'48.572	2.131	0.003	8
11	9 FOSSI Gabriele	ITA Castelfiorentino		Honda	U30	1'48.621	2.180	0.049	9
12	5 BATTINI Cristian	ITA Ducale		Honda	O40	1'48.974	2.533	0.353	10
13	49 VILLANI Francesco	ITA A. Benz		Yamaha	U30	1'49.179	2.738	0.205	8
14	55 MASCIOCCHI Diego	ITA Saronno		Kawasaki	O40	1'49.314	2.873	0.135	7
15	11 BIANCHI Gabriele	ITA GMC		Honda	U30	1'49.502	3.061	0.188	9
16	99 MUGNAI Lorenzo	ITA Firenze		Yamaha	U30	1'49.534	3.093	0.032	9
17	122 COSTANTINI Matteo	ITA Cast 16 Corse		Yamaha	O30	1'49.727	3.286	0.193	10
18	76 CASADEI BALZANI Andrea	ITA Conselice		Yamaha	WC	1'49.777	3.336	0.050	10
19	729 PAZZAGLIA Christian	ITA Ravenna		Honda	O40	1'49.786	3.345	0.009	9
20	15 STIRPE Fabio	ITA GMC	Renzi Corse	Kawasaki	O30	1'50.012	3.571	0.226	7
21	20 CASTELLANI Francesco Maria	ITA Foligno		Ducati	O40	1'51.395	4.954	1.383	5
22	90 PILORCI Alessandro	ITA Evandro Viti		Kawasaki	U30	1'51.413	4.972	0.018	9
23	24 PANELLA Antonio	ITA Drivers Cuneo		Honda	O30	1'51.600	5.159	0.187	9
24	13 GROSS Peter	ITA Trial Team Sudtirolo		Yamaha	O30	1'51.665	5.224	0.065	10
25	16 VARRONE Daniele	ITA Spoleto		Honda	U30	1'51.712	5.271	0.047	9
26	17 SALA Mattia	ITA ST		Ducati	O30	1'51.918	5.477	0.206	8
27	18 PERRONE Marco	ITA Ama Racing		Yamaha	O30	1'52.083	5.642	0.165	6
28	54 AGOSTINI Luca Marco	ITA Bassa Bergamasca	SevenTeam CTBK	Suzuki	O30	1'52.140	5.699	0.057	6
29	313 MATTANA Jonathan	ITA Villa		Honda	U30	1'53.286	6.845	1.146	9
30	53 TASSANI Talita	ITA Dsc Racing		Yamaha	O30	1'53.497	7.056	0.211	8
31	142 GANDINI Stefano	ITA Dragon Racing		Yamaha	WC	1'53.645	7.204	0.148	7
32	58 COSTAMAGNA Christian	ITA Drivers Cuneo		Suzuki	U30	1'54.262	7.821	0.617	8
33	22 CUOMO Antonio	ITA Cast 16 Corse		Yamaha	O30	1'54.947	8.506	0.685	5
34	290 CAMICIA Daniele	ITA Costa Dei Saraceni		Yamaha	O30	1'55.677	9.236	0.730	8
35	84 RUSSO Roberto	ITA Inverunese		Kawasaki	O30	1'56.013	9.572	0.336	5
36	12 FIANCO Mirko	ITA Spoleto		Yamaha	U30	1'56.628	10.187	0.615	9
37	35 GIORGI Marino	ITA Varano		Kawasaki	O40	1'56.702	10.261	0.074	9
38	124 PUGLISI Santino	ITA Ama Racing		Yamaha	U30	2'08.390	21.949	11.688	8

Direttore di Gara : Raffaele De Fabritiis

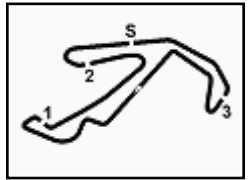
Inizio	Fine
06/05/2017 11:57	12:18

Esposta alle:

 AREA COMUNICAZIONE CIV press@civ.tv


Sponsor Ufficiale


 Powered by **FICR PERUGIA TIMING**



Misano World Circuit 4.226 m

Coppa Italia - Round 1

Trofeo Amatori 600 Base - Analisi Tempi Qualifica 1

1 / 4

5 BATTINI C. (1'48.974)								
Giro	Seg. 1	Seg. 2	Seg. 3	Seg. 4	Seg. 5	T. Giro	km/h	Local Time
1	32.370	28.639	16.440	19.311	26.973		215.1	11:59:34.995
2	31.233	26.117	15.482	15.501	24.529	1'53.999	222.7	12:01:28.994
3	30.030	25.846	15.254	14.959	24.435	1'51.727	220.4	12:03:20.721
4	30.928	25.730	15.066	14.928	24.034	1'49.693	221.3	12:05:10.414
5	30.206	25.370	15.100	14.980	24.241	1'50.979	220.4	12:07:01.393
6	30.814	25.660	15.053	14.918	24.366	1'50.203	219.5	12:08:51.596
7	30.814	25.593	14.953	15.772	24.978	1'52.110	220.9	12:10:43.706
8	31.933	25.862	15.928	15.389	25.543	1'54.655	218.2	12:12:38.361
9	30.274	25.593	15.269	15.071	24.083	1'50.290	219.1	12:14:28.651
10	29.876	25.576	15.032	15.350	24.609	1'50.443	221.3	12:16:19.094
11	30.229	25.275	14.873	14.764	23.833	1'48.974	219.5	12:18:08.068

9 FOSSI G. (1'48.621)								
Giro	Seg. 1	Seg. 2	Seg. 3	Seg. 4	Seg. 5	T. Giro	km/h	Local Time
1	31.761	27.909	16.617	18.970	26.126		213.0	11:59:42.641
2	30.400	25.986	15.454	15.776	26.468	1'55.435	213.4	12:01:38.076
3	30.436	25.801	15.622	15.518	25.142	1'52.483	212.2	12:03:30.559
4	30.439	25.345	15.337	15.375	25.102	1'51.595	212.6	12:05:22.154
5	30.432	25.946	15.239	15.398	24.493	1'51.515	214.7	12:07:13.669
6	30.432	25.507	15.279	15.069	24.581	1'50.868	212.6	12:09:04.537
7	29.760	25.405	15.214	14.849	25.672	1'50.900	214.7	12:10:55.437
8	30.202	25.187	15.067	14.737	24.186	1'49.379	213.4	12:12:44.816
9	29.759	24.976	15.186	14.628	24.072	1'48.621	213.9	12:14:33.437
10	30.536	25.508	15.224	15.630	25.108	1'52.006	216.4	12:16:25.443

10 TRAVAGLIATI G. (1'48.572)								
Giro	Seg. 1	Seg. 2	Seg. 3	Seg. 4	Seg. 5	T. Giro	km/h	Local Time
1	30.461	27.358	15.230	16.114	24.894		216.9	11:59:27.396
2	29.361	25.224	15.156	15.380	24.349	1'50.570	216.9	12:01:17.966
3	29.403	25.296	14.868	15.413	24.335	1'49.273	220.9	12:03:07.239
4	29.403	25.669	14.743	15.046	3'53.528	5'18.389 P	219.1	12:08:25.628
5	29.760	25.501	15.135	15.350	24.263	2'19.212 P	217.3	12:10:44.840
6	30.086	25.311	14.969	15.087	24.341	1'49.794	218.6	12:12:34.634
7	30.029	25.840	14.943	15.041	24.317	1'50.170	219.5	12:14:24.804
8	29.513	25.895	15.115	14.974	24.077	1'49.574	214.3	12:16:14.378
9	29.497	25.111	14.974	14.722	24.268	1'48.572	218.6	12:18:02.950

11 BIANCHI G. (1'49.502)								
Giro	Seg. 1	Seg. 2	Seg. 3	Seg. 4	Seg. 5	T. Giro	km/h	Local Time
1	32.694	27.909	16.602	18.966	26.685		200.7	11:59:42.156
2	30.789	26.804	15.706	17.213	26.358	1'58.775	220.0	12:01:40.931
3	32.241	26.066	15.508	16.872	25.464	1'54.699	219.5	12:03:35.630
4	30.448	26.096	15.896	17.509	26.192	1'57.934	212.2	12:05:33.564
5	29.820	26.035	15.514	15.881	24.344	1'52.222	217.7	12:07:25.786
6	29.450	25.518	15.209	15.513	24.152	1'50.212	219.5	12:09:15.998
7	30.013	25.510	15.217	15.213	24.112	1'49.502	218.6	12:11:05.500
8	30.201	26.267	15.168	15.565	24.170	1'51.183	220.9	12:12:56.683
9	30.201	25.140	15.030	15.538	25.029	1'50.938	221.3	12:14:47.621
10	31.048	25.615	15.226	15.406	24.655	1'51.950	220.4	12:16:39.571

12 FIANCO M. (1'56.628)								
Giro	Seg. 1	Seg. 2	Seg. 3	Seg. 4	Seg. 5	T. Giro	km/h	Local Time
1	33.406	31.427	17.297	19.654	27.728		200.4	11:59:46.444
2	32.925	27.408	16.360	16.683	26.193	2'00.050	216.0	12:01:46.494
3	34.879	26.889	16.132	38.508	33.855	2'28.309	215.6	12:04:14.803
4	32.624	27.650	16.612	17.107	26.491	2'02.739	213.9	12:06:17.542
5	32.624	27.258	16.086	16.798	25.894	1'58.660	214.3	12:08:16.202
6	32.019	26.937	16.172	16.950	25.727	1'57.805	210.9	12:10:14.007
7	31.773	26.700	15.923	16.526	25.706	1'56.628	213.9	12:12:10.635
8	31.781	26.719	15.925	16.836	25.566	1'56.827	214.3	12:14:07.462
9	31.676	26.621	16.136	17.681	25.935	1'58.049	194.9	12:16:05.511
10	31.817	26.704	15.994	16.712	26.129	1'57.356	213.4	12:18:02.867

13 GROSS P. (1'51.665)								
Giro	Seg. 1	Seg. 2	Seg. 3	Seg. 4	Seg. 5	T. Giro	km/h	Local Time
1	1'18.361	32.361	17.018	17.061	26.855	2'51.656 P	208.5	11:58:17.537
2	32.556	27.408	16.086	16.182	25.754	1'57.118	210.5	12:01:09.193
3	30.895	26.631	15.532	16.047	25.771	1'54.876	212.2	12:03:06.311
4	30.721	26.459	15.820	15.910	25.321	1'54.231	210.1	12:05:01.187
5	30.286	25.902	15.896	15.468	25.055	1'52.607	213.4	12:06:54.025
6	32.425	26.376	15.658	16.011	25.088	1'55.558	213.4	12:10:43.583
7	31.022	26.067	15.588	15.689	25.081	1'53.447	212.6	12:12:37.030
8	30.715	26.027	15.800	15.804	25.023	1'53.369	212.2	12:14:30.399

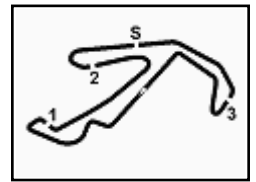
Giro	Seg. 1	Seg. 2	Seg. 3	Seg. 4	Seg. 5	T. Giro	km/h	Local Time
9	30.255	25.694	15.478	16.246	24.915	1'52.588	213.4	12:16:22.987
10	30.050	26.219	15.642	15.401	24.353	1'51.665	211.4	12:18:14.652

14 SAPIA A. (1'48.226)								
Giro	Seg. 1	Seg. 2	Seg. 3	Seg. 4	Seg. 5	T. Giro	km/h	Local Time
1	30.700	27.549	15.780	15.939	24.651		216.0	11:59:29.298
2	29.856	25.572	15.270	14.982	24.320	1'50.844	219.5	12:01:20.142
3	29.410	25.475	15.034	14.557	24.633	1'49.555	220.4	12:03:09.697
4	29.410	25.601	14.830	15.459	24.235	1'49.535	221.3	12:04:59.232
5	29.773	24.977	15.031	15.881	31.475	1'57.137 P	218.6	12:06:56.369
6	2'30.339	31.032	15.763	15.855	25.011	3'58.000 P	216.4	12:10:54.369
7	29.758	25.129	15.041	14.392	24.165	1'48.485	218.2	12:12:42.854
8	29.518	25.003	15.000	14.702	24.003	1'48.226	220.0	12:14:31.080
9	31.511	25.698	15.494	15.932	27.193	1'55.828	217.7	12:16:26.908

15 STIRPE F. (1'50.012)								
Giro	Seg. 1	Seg. 2	Seg. 3	Seg. 4	Seg. 5	T. Giro	km/h	Local Time
1	31.083	27.871	16.019	16.714	26.522		220.0	11:59:38.538
2	31.259	25.583	15.478	16.100	25.094	1'53.338	220.9	12:01:31.876
3	30.413	25.758	15.418	15.535	24.674	1'53.644	220.4	12:03:25.520
4	30.413	25.152	15.079	15.335	24.166	1'50.145	220.9	12:05:15.665
5	30.251	25.104	14.875	15.883	23.899	1'50.012	220.4	12:07:05.677
6	30.515	25.643	14.985	15.203	24.382	1'50.728	221.3	12:08:56.405
7	31.356	25.997	15.411	15.859	29.252	1'57.875 P	218.2	12:10:54.280
8	1'46.788	26.256	15.222	15.900	24.487	3'08.653 P	216.0	12:14:02.933

16 VARRONE D. (1'51.712)								
Giro	Seg. 1	Seg. 2	Seg. 3	Seg. 4	Seg. 5	T. Giro	km/h	Local Time
1	31.612	28.369	15.895	17.256	26.694		225.0	11:59:34.126
2	31.234	26.719	15.713	17.317	26.240	1'57.601	223.6	12:01:31.727
3	31.234	26.433	15.251	15.523	25.699	1'54.140	223.1	12:03:25.867
4	30.750	26.700	15.191	15.646	25.665	1'53.952	219.5	12:05:19.819
5	30.813	26.113	15.242	17.324	26.478	1'55.970	220.4	12:07:15.789
6	30.884	26.487	15.171	15.707	25.141	1'53.390	221.8	12:09:09.179
7	30.724	26.172	15.199	15.754	25.170	1'53.019	221.3	12:11:02.198
8	31.436	26.238	15.254	15.653	25.432	1'54.013	220.9	12:12:56.211
9	30.414	26.192	15.207	15.316	25.167	1'52.296	223.1	12:14:48.507
10	30.619	26.195	14.854	15.086	24.958	1'51.712	225.0	12:16:40.219

17 SALA M. (1'51.918)								
Giro	Seg. 1	Seg. 2	Seg. 3	Seg. 4	Seg. 5	T. Giro	km/h	Local Time
1	33.183	30.823	16.995	19.462	27.849		184.9	11:59:47.137
2	32.408	26.719	15.988	17.118	26.752	2'00.934	214.7	12:01:48.071
3	32.408	26.601	15.423	17.548	35.186	2'07.166 P	215.6	12:03:55.237
4	1'52.337	27.013	15.353	15.932	26.168	3'16.803 P	227.4	12:07:12.400
5	31.673	26.304	15.196	15.457	25.714	1'54.344	224.5	12:09:06.384
6	31.093	26.507	15.268	15.447	25.280	1'53.595	219.5	12:10:59.979
7	32.300							



Coppa Italia - Round 1

Trofeo Amatori 600 Base - Analisi Tempi Qualifica 1

Misano World Circuit 4.226 m

2 / 4

Giro	Seg. 1	Seg. 2	Seg. 3	Seg. 4	Seg. 5	T. Giro	km/h	Local Time
5	31.016	25.930	15.577	17.096	25.328	1'54.947	218.2	12:08'00.358
24 PANELLA A. (1'51.600)								
1	32.068	26.600	15.972	16.705	26.411	1'55.837	213.9	12:00'33.316
2	30.432	25.749	15.264	16.018	25.039	1'52.502	216.4	12:04'21.655
3	31.596	25.939	15.287	16.876	25.198	1'54.896	216.9	12:06'16.551
4	30.726	25.965	15.456	16.031	24.637	1'52.815	213.9	12:08'09.366
5	30.255	25.947	15.284	15.695	24.941	1'52.122	214.7	12:10'01.488
6	30.654	25.571	15.356	15.498	24.521	1'51.600	213.4	12:11'53.088
7	30.027	26.647	15.578	15.446	24.751	1'52.449	213.0	12:13'45.537
8	33.332	27.767	16.342	18.176	33.161	2'08.778 P	205.7	12:15'54.315
9						2'08.988 P		12:18'03.303

Giro	Seg. 1	Seg. 2	Seg. 3	Seg. 4	Seg. 5	T. Giro	km/h	Local Time
35 GIORGI M. (1'56.702)								
1	32.557	27.089	16.673	18.408	27.299	1'59.739	223.6	11:59'38.442
2	31.901	26.750	15.533	16.432	26.086	1'56.702	224.5	12:03'34.883
3	32.165	26.608	16.007	17.410	26.474	1'58.664	221.3	12:05'33.547
4	32.400	26.846	16.178	17.070	26.854	1'59.348	219.1	12:07'32.895
5	32.561	26.988	16.206	16.814	26.130	1'58.699	221.3	12:09'31.594
6	32.004	26.898	15.863	16.740	25.665	1'57.170	219.1	12:11'28.764
7	32.383	29.035	16.427	17.085	25.839	2'00.769	216.0	12:13'29.533
8	32.160	26.760	15.871	16.821	25.892	1'57.504	218.6	12:15'27.037
9	31.516	26.429	16.163	16.904	26.899	1'57.911	217.3	12:17'24.948

Giro	Seg. 1	Seg. 2	Seg. 3	Seg. 4	Seg. 5	T. Giro	km/h	Local Time
42 IMBASTARO M. (1'47.420)								
1	57.521	27.743	16.413	17.480	25.467	2'24.624 P	223.1	11:57'27.687
2	31.703	25.245	15.258	17.561	34.679	2'04.446 P	223.6	12:01'56.757
3	55.916	25.946	14.957	15.886	24.733	2'17.438 P	225.0	12:04'14.195
4	29.732	24.540	14.724	15.130	23.771	1'47.897	225.0	12:06'02.092
5	29.604	24.724	14.859	15.125	23.773	1'48.085	223.6	12:07'50.177
6	29.830	24.699	14.863	14.856	24.013	1'48.261	224.5	12:09'38.438
7	30.692	24.584	14.865	15.001	24.038	1'49.180	225.5	12:11'27.618
8	29.551	24.744	14.837	14.761	24.005	1'47.898	223.1	12:13'15.516
9	29.975	25.308	14.879	15.271	24.505	1'49.938	225.0	12:15'05.454
10	29.780	24.481	14.845	14.657	23.657	1'47.420	224.5	12:16'52.874

Giro	Seg. 1	Seg. 2	Seg. 3	Seg. 4	Seg. 5	T. Giro	km/h	Local Time
49 VILLANI F. (1'49.179)								
1	51.952	27.634	16.044	17.053	25.924	2'18.607 P	213.0	11:57'58.571
2	31.440	26.267	15.470	15.784	24.940	1'53.901	218.6	12:02'11.079
3	30.581	25.482	15.471	15.559	24.537	1'51.630	218.6	12:04'02.709
4	29.750	25.328	15.597	15.593	24.314	1'50.582	218.2	12:05'53.291
5	29.666	25.281	15.130	15.079	24.344	1'49.500	222.2	12:07'42.791
6	29.693	25.117	14.957	15.029	24.383	1'49.179	223.6	12:09'31.970
7	30.195	25.142	15.095	15.047	24.147	1'49.626	221.8	12:11'21.596
8	29.406	32.848	15.626	15.317	24.107	1'57.503	221.8	12:13'19.099

Giro	Seg. 1	Seg. 2	Seg. 3	Seg. 4	Seg. 5	T. Giro	km/h	Local Time
53 TASSANI T. (1'53.497)								
1	31.996	29.247	17.655	20.597	27.000	1'57.626	216.9	12:01'46.494
2	31.759	26.369	15.670	16.594	25.111	1'55.503	218.2	12:03'41.997
3	31.149	26.363	15.835	16.485	25.301	1'55.133	214.7	12:05'37.130
4	30.806	26.292	15.347	16.733	25.079	1'54.257	220.0	12:07'31.387
5	30.852	26.720	15.561	16.037	24.853	1'54.023	215.6	12:09'25.410
6	30.797	26.038	15.747	16.299	25.166	1'54.047	214.3	12:11'19.457
7	30.632	26.453	15.428	15.982	25.002	1'53.497	216.9	12:13'12.954
8	31.901	27.511	16.377	16.532	24.917	1'57.238	211.8	12:15'10.192

Giro	Seg. 1	Seg. 2	Seg. 3	Seg. 4	Seg. 5	T. Giro	km/h	Local Time
54 AGOSTINI L. (1'52.140)								
1	31.373	28.091	16.814	20.683	29.046	1'57.533	211.8	11:59'52.198
2	31.896	26.791	17.695	16.106	25.568	1'57.533	211.8	12:01'49.731
3	29.976	26.135	15.236	15.738	25.055	1'52.140	210.5	12:05'38.215
4	30.298	26.066	15.472	16.423	26.700	1'54.959	213.0	12:07'33.174
5	31.452	26.138	15.346	15.645	24.840	1'53.421	209.3	12:09'26.595
6	29.960	25.946	15.598	16.608	24.920	1'53.032	206.9	12:11'19.627

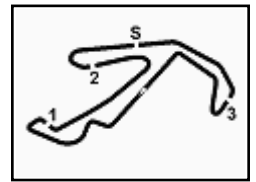
Giro	Seg. 1	Seg. 2	Seg. 3	Seg. 4	Seg. 5	T. Giro	km/h	Local Time
55 MASCIOCCHI D. (1'49.314)								
1	31.400	26.625	16.223	19.464	26.191	1'52.681	231.8	11:59'34.985
2	29.777	25.114	15.268	16.261	24.638	1'50.331	230.3	12:01'27.666
3	30.731	26.003	14.956	15.578	24.707	1'51.975	230.8	12:05'09.972
4	29.745	25.115	15.190	15.513	24.448	1'50.011	228.8	12:06'59.983
5	30.088	24.944	15.023	15.706	24.585	1'50.346	228.8	12:08'50.329
6	30.736	24.815	14.833	15.543	23.982	1'49.909	228.3	12:10'40.238
7	29.633	25.043	14.788	15.116	24.734	1'49.314	228.8	12:12'29.552

Giro	Seg. 1	Seg. 2	Seg. 3	Seg. 4	Seg. 5	T. Giro	km/h	Local Time
58 COSTAMAGNA C. (1'54.262)								
1	31.149	30.092	17.507	16.702	26.199	1'54.262	206.5	12:00'59.445
2	30.764	26.479	15.721	15.523	25.390	1'56.707	213.4	12:02'53.707
3	31.659	26.304	15.681	16.077	25.373	1'55.094	213.4	12:04'50.414
4	31.131	26.650	15.706	16.321	25.316	1'55.124	215.1	12:06'45.508
5	31.101	26.462	15.897	15.577	25.335	1'54.372	216.9	12:10'35.004
6	30.961	26.315	15.892	15.428	26.133	1'54.729	213.4	12:12'29.733
7	32.655	26.874	16.195	17.268	27.113	2'00.105	206.5	12:14'29.838
8	33.293	27.542	16.454	17.520	26.489	2'01.298	202.6	12:16'31.136

Giro	Seg. 1	Seg. 2	Seg. 3	Seg. 4	Seg. 5	T. Giro	km/h	Local Time
74 GAMBA M. (1'46.441)								
1	31.605	26.518	15.121	15.744	24.934	1'53.886	224.1	11:59'52.621
2	29.269	24.690	14.777	15.177	24.786	1'48.699	222.0	12:03'35.206
3	30.211	24.849	14.900	14.821	23.950	1'48.731	220.2	12:05'23.937
4	28.840	24.714	14.899	15.410	24.316	1'48.179	221.3	12:07'12.116
5	29.192	24.659	14.812	15.104	23.839	1'47.606	219.1	12:08'59.722
6	29.193	25.339	15.059	15.852	23.998	1'49.441	217.7	12:10'49.163
7	29.468	24.585	14.713	15.049	24.024	1'47.839	223.1	12:12'37.002
8	29.102	24.790	14.969	15.531	23.651	1'48.043	220.9	12:14'25.045
9	29.694	24.650	14.772	14.795	23.991	1'47.902	219.1	12:16'12.947
10	28.832	24.341	14.608	15.189	23.471	1'46.441	221.8	12:17'59.388

Giro	Seg. 1	Seg. 2	Seg. 3	Seg. 4	Seg. 5	T. Giro	km/h	Local Time
76 CASADEI BALZANI A. (1'49.777)								
1	30.276	27.161	16.525	18.603	26.622	1'51.420	219.1	11:59'38.155
2	30.945	27.866	15.317	15.475	24.736	1'54.140	218.2	12:01'29.575
3	30.389	25.224	15.369	15.393	24.434	1'50.809	218.2	12:05'14.524
4	30.209	25.756	15.317	15.300	24.347	1'50.929	216.9	12:07'05.453
5	29.872	25.238	15.286	15.731	24.645	1'50.772	216.9	12:08'56.225
6	31.348	25.626	15.676	15.484	24.638	1'52.772	216.9	12:10'48.997
7	30.614	25.641	15.188	15.426	24.258	1'51.127	216.9	12:12'40.124
8	30.119	25.353	15.149	15.274	24.602	1'50.497	217.7	12:14'30.621
9	30.713	25.377	15.346	16.037	24.306	1'51.779	218.6	12:16'22.400
10	29.948	25.322	15.174	15.085	24.248	1'49.777	217.7	12:18'12.177

Giro	Seg. 1	Seg. 2	Seg. 3	Seg. 4	Seg. 5	T. Giro	km/h	Local Time
78 BARALE S. (1'48.569)								
1								



Coppa Italia - Round 1

Trofeo Amatori 600 Base - Analisi Tempi Qualifica 1

Misano World Circuit 4.226 m

3 / 4

2	29.875	25.122	15.271	15.743	24.218	1'50.229	225.5	12:03'18.105
3	30.786	24.873	14.969	14.832	23.428	1'48.888	223.1	12:05'06.993
4	29.433	24.763	14.889	15.771	24.484	1'49.340	218.6	12:06'56.333
5	30.330	24.931	15.058	14.543	23.769	1'48.631	224.5	12:08'44.964
6	29.039	24.890	14.951	15.195	24.439	1'48.514	224.5	12:10'33.478

3	36.809	30.384	16.869	20.775	29.054	2'13.891	184.3	12:06'34.123
4	36.737	30.211	16.843	19.994	28.621	2'12.406	180.6	12:08'46.529
5	36.339	29.732	16.746	19.825	28.405	2'11.047	185.6	12:10'57.576
6	35.973	29.644	16.826	19.166	27.635	2'09.994	189.8	12:13'07.570
7	35.000	29.506	16.757	19.214	27.913	2'08.390	193.5	12:15'15.960
8	35.442	29.811	16.719	19.714	28.070	2'09.756	192.9	12:17'25.716

90 PILORCIA A. (1'51.413)								
Giro	Seg. 1	Seg. 2	Seg. 3	Seg. 4	Seg. 5	T. Giro	km/h	Local Time
		29.314	17.328	19.656	1'29.550	204.2	12:00'50.733	
1	54.924	26.396	15.344	16.360	26.281	2'19.305 P	220.9	12:03'10.038
2	30.998	26.147	15.378	16.212	25.256	1'53.991	219.5	12:05'04.029
3	30.367	26.209	15.238	15.654	24.751	1'52.219	220.9	12:06'56.248
4	30.137	26.149	15.409	15.726	25.136	1'52.557	221.8	12:08'48.805
5	31.898	25.906	15.282	16.002	24.608	1'53.696	220.0	12:10'42.501
6	30.368	26.020	15.137	15.610	24.823	1'51.958	220.4	12:12'34.459
7	30.056	26.436	15.413	16.517	25.076	1'53.498	219.5	12:14'27.957
8	29.840	25.803	15.163	15.540	25.067	1'51.413	219.1	12:16'19.370
9	30.613	25.747	15.106	15.502	24.963	1'51.931	220.4	12:18'11.301

131 RUSSO A. (1'47.444)								
Giro	Seg. 1	Seg. 2	Seg. 3	Seg. 4	Seg. 5	T. Giro	km/h	Local Time
		27.203	15.936	16.196	25.049		214.7	12:00'14.439
1	30.668	25.616	15.514	14.681	25.246	1'51.725	218.2	12:02'06.164
2	30.803	26.035	15.537	14.826	24.643	1'51.844	219.5	12:03'58.008
3	29.644	25.027	15.156	14.554	24.034	1'48.415	218.2	12:05'46.423
4	29.471	25.097	15.121	14.859	25.207	1'49.755	220.9	12:07'36.178
5	29.500	25.683	14.895	15.250	24.236	1'49.564	221.8	12:09'25.742
6	28.935	24.813	14.981	14.747	23.968	1'47.444	220.0	12:11'13.186
7	29.144	25.055	14.998	14.895	23.695	1'47.787	219.1	12:13'00.973
8	29.441	24.812	14.922	14.249	24.224	1'47.648	220.9	12:14'48.621
9	29.829	25.002	15.008	14.465	23.913	1'48.217	218.6	12:16'36.838

92 MUNERATO S. (1'48.456)								
Giro	Seg. 1	Seg. 2	Seg. 3	Seg. 4	Seg. 5	T. Giro	km/h	Local Time
								11:57'22.713
1	54.236	28.371	16.343	18.635	26.446	2'24.031 P	219.5	11:59'46.744
2	31.627	25.638	15.067	15.503	25.168	1'53.003	220.9	12:01'39.747
3	30.901	25.900	15.025	14.770	24.551	1'51.147	220.0	12:03'30.894
4	30.347	25.326	15.165	15.656	24.465	1'50.959	220.9	12:05'21.853
5	30.103	25.335	15.005	15.044	24.660	1'50.147	220.9	12:07'12.000
6	30.149	25.418	14.999	14.992	24.225	1'49.783	219.5	12:09'01.783
7	29.802	25.363	14.867	16.310	25.146	1'51.488	221.3	12:10'53.271
8	30.446	26.620	14.897	14.470	24.043	1'50.476	220.9	12:12'43.747
9	29.334	25.150	14.888	14.987	24.097	1'48.456	221.3	12:14'32.203
10	31.255	25.718	15.150	15.972	26.802	1'54.897	219.1	12:16'27.100

142 GANDINI S. (1'53.645)									
Giro	Seg. 1	Seg. 2	Seg. 3	Seg. 4	Seg. 5	T. Giro	km/h	Local Time	
								12:01'08.707	
1	30.227	25.643	15.270	16.518	25.183	25.217	1'53.645	217.1	12:03'02.352
2	31.206	25.810	15.261	16.936	24.815	1'54.028	210.5	12:04'56.380	
3	31.201	26.064	15.144	16.706	25.505	1'54.620	210.9	12:06'51.000	
4	30.373	25.883	15.511	16.686	36.347	2'04.800	215.1	12:08'55.800	
5	31.512	26.989	15.390	19.674	25.789	1'59.354	196.7	12:10'55.154	
6	31.599	26.050	15.455	16.897	31.683	2'01.684 P	207.7	12:12'56.838	
7	2'08.601	26.332	15.256	16.832	24.684	3'31.705 P	215.6	12:16'28.543	

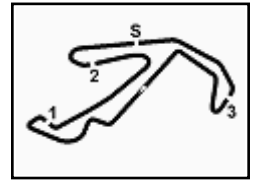
97 VINCENZI M. (1'46.725)								
Giro	Seg. 1	Seg. 2	Seg. 3	Seg. 4	Seg. 5	T. Giro	km/h	Local Time
								12:01'40.999
1	40.676	27.846	16.078	16.284	27.885	2'08.769	213.9	11:59'35.768
2	30.382	25.027	15.326	14.949	30.265	1'55.949	220.4	12:05'45.717
3	29.635	24.797	17.497	15.166	27.296	1'54.391	193.5	12:07'40.108
4	29.462	24.970	14.989	14.844	24.135	1'48.400	220.0	12:09'28.508
5	29.044	25.296	17.574	15.443	30.394	1'57.751	196.7	12:11'26.559
6	29.259	24.801	14.922	14.517	23.852	1'47.351	220.4	12:13'13.610
7	29.780	24.761	14.894	14.567	23.819	1'47.821	219.5	12:15'01.431
8	29.121	24.594	14.843	14.433	23.734	1'46.725	220.4	12:16'48.156

157 LEO A. (1'47.862)									
Giro	Seg. 1	Seg. 2	Seg. 3	Seg. 4	Seg. 5	T. Giro	km/h	Local Time	
								11:59'28.970	
1	30.701	27.228	16.178	16.388	24.607	25.183	1'50.576	218.2	12:01'19.546
2	29.567	25.142	14.929	14.880	24.661	1'49.179	222.2	12:03'08.725	
3	29.543	25.185	14.928	14.898	24.119	1'48.673	220.9	12:04'57.398	
4	29.846	24.866	15.021	14.943	23.691	1'48.367	219.1	12:06'45.765	
5	29.808	25.199	15.461	15.201	33.673	1'59.342 P	215.6	12:08'45.107	
6	2'59.642	25.059	15.016	15.140	24.071	4'18.928 P	219.1	12:13'04.035	
7	29.354	24.830	15.252	14.985	23.999	1'48.420	220.4	12:14'52.455	
8	29.394	24.974	14.785	14.537	24.172	1'47.862	220.0	12:16'40.317	

99 MUGNAI L. (1'49.534)								
Giro	Seg. 1	Seg. 2	Seg. 3	Seg. 4	Seg. 5	T. Giro	km/h	Local Time
								12:00'03.275
1	31.329	25.962	15.627	15.731	24.566	1'53.215	222.2	12:01'28.642
2	29.743	25.411	15.141	15.524	24.499	1'50.318	221.8	12:03'18.960
3	30.091	26.003	15.305	15.587	24.261	1'51.247	221.8	12:05'10.207
4	29.887	25.316	15.322	15.450	24.125	1'50.100	221.3	12:07'00.307
5	30.107	27.973	15.310	15.921	39.019	2'08.330 P	220.0	12:09'08.637
6	1'47.367	26.753	15.614	16.121	24.652	3'10.507 P	218.2	12:12'19.144
7	30.434	25.905	15.350	15.661	24.285	1'51.635	216.9	12:14'10.779
8	29.889	25.490	15.475	16.018	24.246	1'51.118	219.1	12:16'01.897
9	29.658	25.393	15.069	15.406	24.008	1'49.534	218.6	12:17'51.431

290 CAMICIA D. (1'55.677)								
Giro	Seg. 1	Seg. 2	Seg. 3	Seg. 4	Seg. 5	T. Giro	km/h	Local Time
		27.516	16.764	17.198	26.824		215.1	12:00'32.912
1	32.262	26.749	16.275	17.116	26.048	1'58.450	202.2	12:02'31.762
2	31.611	26.870	16.029	16.113	25.725	1'56.348	216.4	12:04'27.710
3	31.427	27.312	15.859	16.245	25.995	1'56.838	217.3	12:06'24.548
4	31.060	26.435	16.013	16.334	25.835	1'55.677	209.7	12:08'20.225
5	32.192	26.535	16.112	16.438	41.657	2'12.934 P	216.9	12:10'33.159
6	1'31.187	27.014	16.068	17.562	26.798	2'58.629 P	210.5	12:13'31.788
7	31.372	26.367	15.803	16.866	25.853	1'56.381	217.7	12:15'28.169
8	31.294	26.250	15.897	16.946	27.414	1'57.801	214.3	12:17'25.970

122 COSTANTINI M. (1'49.727)								
Giro	Seg. 1	Seg. 2	Seg. 3	Seg. 4	Seg. 5	T. Giro	km/h	Local Time
								11:57'25.158
1	1'04.810	30.247	17.162	18.851	27.047	2'38.117 P	206.5	12:00'03.275
2	32.588	26.300	15.546	16.612	25.292	1'56.338	216.4	12:01'59.613
3	30.903	26.007	15.415	15.875	24.686	1'52.886	216.9	12:03'52.499
4	30.105	25.440	15.237	15.357	24.648	1'50.787	218.2	12:05'43.286
5	30.548	25.302	15.290	15.362	25.089	1'51.591	217.3	12:07'34.877
6	37.368	26.717	16.845	17.438	25.098	2'03.466	204.2	12:09'38.343
7	30.451	25.416	16.607	15.775	24.458	1'52.707	213.4	12:11'31.050
8	30.546	27.264	15.422	15.392	24.792	1'53.416	216.0	12:13'24.466
9	30.114	25.382	15.147	15.137	24.652	1'50.432	217.7	12:15'14.898
10	30.167	25.156	15.138	14.978	24.288	1'49.727	217.7	12:17'04.625



Misano World Circuit 4.226 m

Coppa Italia - Round 1

Trofeo Amatori 600 Base - Analisi Tempi Qualifica 1

7	29.996	25.538	14.959	15.444	24.808	1'50.745	218.2	12:13'49.786
8	29.572	25.634	14.870	15.534	24.485	1'50.095	217.3	12:15'39.881
9	29.472	25.908	14.770	15.276	24.725	1'50.151	218.6	12:17'30.032

4 / 4

P = Box In/Out - C = Tempo Invalidato

AREA COMUNICAZIONE CIV press@civ.tv

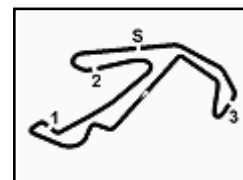
Title Sponsor



Sponsor Ufficiali



Powered by **FICR PERUGIA TIMING**



Coppa Italia - Round 1

Trofeo Amatori 600 Base - Classifica Qualifica 2

Misano World Circuit 4.226 m

Miglior Giro: = 2'01.903 - 4,226 km - Media 124,801 km/h

Num.	Conducente	Motoclub	Moto	Classe	Tempo	Dist.	Rel.	Giri
1	10 TRAVAGLIATI Giordano	ITA GMC	Yamaha - T208	U30	2'01.903			8
2	16 VARRONE Daniele	ITA Spoleto	Honda - T208	U30	2'13.048	11.145	11.145	7
3	5 BATTINI Cristian	ITA Ducale	Honda - T204.5	O40	2'13.232	11.329	0.184	7
4	13 GROSS Peter	ITA Trial Team Sudtiroi	Yamaha - T208	O30	2'15.589	13.686	2.357	4
5	729 PAZZAGLIA Christian	ITA Ravenna	Honda - T204.5	O40	2'17.820	15.917	2.231	4
6	84 RUSSO Roberto	ITA Inverunese	Kawasaki - T204.5	O30	2'18.508	16.605	0.688	7
7	17 SALA Mattia	ITA ST	Ducati - T208	O30	2'21.169	19.266	2.661	3
8	131 RUSSO Antonio	ITA Bikers Salerno	Yamaha - T204.5	U30	2'25.189	23.286	4.020	4
9	12 FIANCO Mirko	ITA Spoleto	Yamaha - T208	U30	2'33.670	31.767	8.481	6

Direttore di Gara : Raffaele De Fabritis

06/05/2017 Inizio 17:33 Fine 17:55

Esposta alle:

AREA COMUNICAZIONE CIV press@civ.tv

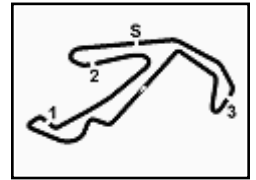
Title Sponsor



Sponsor Ufficiali



Powered by FICR PERUGIA TIMING



Misano World Circuit 4.226 m

Coppa Italia - Round 1

Trofeo Amatori 600 Base - Analisi Tempi Qualifica 2

1 / 1

5 BATTINI C. (2'13.232)

Giro	Seg. 1	Seg. 2	Seg. 3	Seg. 4	Seg. 5	T. Giro	km/h	Local Time
1	1'10.822	38.681	22.221	23.089	34.102	3'08.915 P	162.7	17:35'01.819
2	42.310	36.275	20.490	20.717	32.177	2'31.969	188.8	17:40'42.703
3	39.520	32.782	19.392	20.030	30.488	2'22.212	197.1	17:43'04.915
4	37.671	31.251	17.895	19.428	30.076	2'16.321	203.0	17:45'21.236
5	38.168	31.009	18.111	19.290	29.278	2'15.856	207.3	17:47'37.092
6	37.522	30.528	17.865	18.480	28.837	2'13.232	209.3	17:49'50.324
7	37.016	30.969	17.819	18.816	28.644	2'13.264	210.5	17:52'03.588

10 TRAVAGLIATI G. (2'01.903)

Giro	Seg. 1	Seg. 2	Seg. 3	Seg. 4	Seg. 5	T. Giro	km/h	Local Time
1	1'07.781	38.002	18.732	21.892	32.381	2'58.788 P	164.6	17:37'21.615
2	39.093	30.888	18.141	20.373	29.601	2'18.096	190.5	17:40'20.403
3	36.579	29.386	17.151	19.037	28.695	2'10.848	210.5	17:44'49.347
4	35.451	29.297	17.438	18.699	29.052	2'09.937	210.9	17:46'59.284
5	35.197	29.965	17.755	18.256	27.821	2'08.994	213.0	17:49'08.278
6	33.987	28.727	16.655	18.076	29.112	2'06.557	211.4	17:51'14.835
7	34.261	28.282	16.420	17.220	27.944	2'04.127	215.6	17:53'18.962
8	33.413	27.444	15.924	18.121	27.001	2'01.903	214.3	17:55'20.865

12 FIANCO M. (2'33.670)

Giro	Seg. 1	Seg. 2	Seg. 3	Seg. 4	Seg. 5	T. Giro	km/h	Local Time
1	1'57.221	43.056	22.490	27.398	38.242	4'08.407 P	135.2	17:36'19.749
2	47.238	39.052	21.931	26.467	36.292	2'50.980	142.3	17:43'19.136
3	46.107	36.926	20.989	25.149	35.069	2'44.240	151.5	17:46'03.376
4	43.861	36.272	20.394	23.320	33.706	2'37.553	158.8	17:48'40.929
5	42.400	34.966	19.815	23.245	34.148	2'34.574	177.0	17:51'15.503
6	42.927	34.793	19.676	22.823	33.451	2'33.670	169.5	17:53'49.173

13 GROSS P. (2'15.589)

Giro	Seg. 1	Seg. 2	Seg. 3	Seg. 4	Seg. 5	T. Giro	km/h	Local Time
1	1'21.545	39.062	20.428	21.414	32.542	3'14.991 P	183.4	17:36'38.146
2	39.816	32.095	18.507	20.359	30.208	2'20.985	201.5	17:39'53.137
3	37.346	30.750	18.027	19.680	29.786	2'15.589	205.3	17:44'29.711
4	37.714	32.854	18.680	21.349	32.397	2'22.994	188.5	17:46'52.705

16 VARRONE D. (2'13.048)

Giro	Seg. 1	Seg. 2	Seg. 3	Seg. 4	Seg. 5	T. Giro	km/h	Local Time
1	1'17.965	34.132	19.629	20.947	33.125	3'05.798 P	201.5	17:36'19.278
2	40.627	32.314	18.148	19.514	30.512	2'21.115	200.7	17:39'25.076
3	37.760	31.068	17.746	19.118	29.935	2'15.627	201.9	17:44'01.818
4	36.413	30.807	17.348	18.960	29.520	2'13.048	209.3	17:46'14.866
5	38.818	31.863	17.937	19.653	30.222	2'18.493	200.4	17:48'33.359
6	38.324	31.384	17.876	18.960	30.027	2'16.571	207.7	17:50'49.930
7	37.976	30.883	17.619	19.537	30.719	2'16.734	204.5	17:53'06.664

17 SALA M. (2'21.169)

Giro	Seg. 1	Seg. 2	Seg. 3	Seg. 4	Seg. 5	T. Giro	km/h	Local Time
1	42.043	42.761	22.169	23.011	34.258		139.5	17:40'30.046
2	39.318	33.008	18.515	20.886	32.087	2'26.539	197.4	17:42'56.585
3	43.545	32.225	18.541	20.292	30.793	2'21.169	187.2	17:45'17.754
4	43.545	39.038	24.585	26.399	41.485	2'55.052 P		17:48'12.806

84 RUSSO R. (2'18.508)

Giro	Seg. 1	Seg. 2	Seg. 3	Seg. 4	Seg. 5	T. Giro	km/h	Local Time
1	1'42.296	32.694	18.345	21.102	30.840	3'25.277 P	193.2	17:33'59.370
2	39.834	34.652	19.464	20.195	30.596	2'24.741	203.0	17:37'24.647
3	39.390	32.362	18.620	20.446	30.408	2'21.226	207.3	17:39'49.388
4	38.718	31.057	18.882	20.105	44.482	2'33.244 P	196.7	17:42'10.614
5	2'56.447	31.781	17.975	20.054	29.980	4'36.237 P	197.8	17:44'43.858
6	38.409	31.035	18.092	20.678	30.294	2'18.508	206.5	17:49'20.095
7	40.383	31.846	18.071	21.191	30.157	2'21.648	196.4	17:51'38.603
8								17:54'00.251

131 RUSSO A. (2'25.189)

Giro	Seg. 1	Seg. 2	Seg. 3	Seg. 4	Seg. 5	T. Giro	km/h	Local Time
1	41.594	33.658	20.756	20.953	33.170		184.3	17:41'21.348
2	41.388	32.737	19.767	19.768	31.323	2'25.189	191.8	17:43'46.537
3		35.548	27.507	22.192	48.187	2'54.822 P		17:46'41.359

P = Box In/Out - C = Tempo Invalidato

3	2'32.642	33.316	19.583	20.041	32.033	4'17.615 P	200.4	17:50'58.974
4	39.310	32.615	18.405	19.610	37.903	2'27.843 P	207.7	17:53'26.817

729 PAZZAGLIA C. (2'17.820)

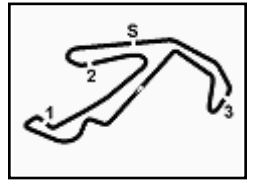
Giro	Seg. 1	Seg. 2	Seg. 3	Seg. 4	Seg. 5	T. Giro	km/h	Local Time
1		33.000	18.977	21.686	33.724		197.1	17:38'23.133
2	38.362	41.719	25.735	27.156	49.783	3'02.755 P	137.2	17:41'25.888
3	4'57.073	32.449	18.958	21.162	30.434	6'40.076 P	186.2	17:48'05.964
4	37.912	31.304	18.047	19.264	31.293	2'17.820	202.6	17:50'23.784
5	39.543	32.083	18.716	20.079	31.492	2'21.913	196.4	17:52'45.697

11 BIANCHI G.

Giro	Seg. 1	Seg. 2	Seg. 3	Seg. 4	Seg. 5	T. Giro	km/h	Local Time
								17:36'34.368

90 PILORCI A.

Giro	Seg. 1	Seg. 2	Seg. 3	Seg. 4	Seg. 5	T. Giro	km/h	Local Time
								17:39'49.184



Coppa Italia - Round 1

Trofeo Amatori 600 Base - Classifica Riepilogativa

Misano World Circuit 4.226 m

Num.	Conducente	Naz.	Motoclub	Team	Moto	Classe	Sess. 1	Sess. 2	Tempo	Dist.	Rel.	Giri
1	74 GAMBA Massimo	ITA	Bergamo		MR2 - T208	U30	1'46.441		1'46.441			10
2	97 VINCENZI Marcello	ITA	Ghirlandina		Honda - T208	U30	1'46.725		1'46.725	0.284	0.284	8
3	42 IMBASTARO Marco	ITA	2 Ruote Francavilla		Yamaha - T204.5	O30	1'47.420		1'47.420	0.979	0.695	10
4	131 RUSSO Antonio	ITA	Bikers Salerno		Yamaha - T204.5	U30	1'47.444	2'25.189	1'47.444	1.003	0.024	13
5	157 LEO Alessandro	ITA	Cernusco		Yamaha - T204.5	O40	1'47.862		1'47.862	1.421	0.418	8
6	14 SAPIA Alex	ITA	Rossano		Yamaha	O30	1'48.226		1'48.226	1.785	0.364	8
7	92 MUNERATO Stefano	ITA	Mully Racing		Yamaha	O30	1'48.456		1'48.456	2.015	0.230	10
8	85 BARTOLOMEO Andrea	ITA	Vieri Racing		Kawasaki	O30	1'48.514		1'48.514	2.073	0.058	6
9	78 BARALE Simone	ITA	Drivers Cuneo		Yamaha - T204.5	O30	1'48.569		1'48.569	2.128	0.055	8
10	10 TRAVAGLIATI Giordano	ITA	GMC		Yamaha - T208	U30	1'48.572	2'01.903	1'48.572	2.131	0.003	16
11	9 FOSSI Gabriele	ITA	Castelfiorentino		Honda	U30	1'48.621		1'48.621	2.180	0.049	9
12	5 BATTINI Cristian	ITA	Ducale		Honda - T204.5	O40	1'48.974	2'13.232	1'48.974	2.533	0.353	17
13	49 VILLANI Francesco	ITA	A. Benz		Yamaha	U30	1'49.179		1'49.179	2.738	0.205	8
14	55 MASCIOCCHI Diego	ITA	Saronno		Kawasaki - T208	O40	1'49.314		1'49.314	2.873	0.135	7
15	11 BIANCHI Gabriele	ITA	GMC		Honda - T208	U30	1'49.502		1'49.502	3.061	0.188	9
16	99 MUGNAI Lorenzo	ITA	Firenze		Yamaha - T204.5	U30	1'49.534		1'49.534	3.093	0.032	9
17	122 COSTANTINI Matteo	ITA	Cast 16 Corse		Yamaha - T208	O30	1'49.727		1'49.727	3.286	0.193	10
18	76 CASADEI BALZANI Andr	ITA	Conselice		Yamaha	WC	1'49.777		1'49.777	3.336	0.050	10
19	729 PAZZAGLIA Christian	ITA	Ravenna		Honda - T204.5	O40	1'49.786	2'17.820	1'49.786	3.345	0.009	13
20	15 STIRPE Fabio	ITA	GMC	Renzi Corse	Kawasaki - T208	O30	1'50.012		1'50.012	3.571	0.226	7
21	20 CASTELLANI Francesco M	ITA	Foligno		Ducati - T204.5	O40	1'51.395		1'51.395	4.954	1.383	5
22	90 PILORCI Alessandro	ITA	Evandro Viti		Kawasaki - T204.5	U30	1'51.413		1'51.413	4.972	0.018	9
23	24 PANELLA Antonio	ITA	Drivers Cuneo		Honda	O30	1'51.600		1'51.600	5.159	0.187	9
24	13 GROSS Peter	ITA	Trial Team Sudtirolo		Yamaha - T208	O30	1'51.665	2'15.589	1'51.665	5.224	0.065	14
25	16 VARRONE Daniele	ITA	Spoletto		Honda - T208	U30	1'51.712	2'13.048	1'51.712	5.271	0.047	16
26	17 SALA Mattia	ITA	ST		Ducati - T208	O30	1'51.918	2'21.169	1'51.918	5.477	0.206	11
27	18 PERRONE Marco	ITA	Ama Racing		Yamaha - T204.5	O30	1'52.083		1'52.083	5.642	0.165	6
28	54 AGOSTINI Luca Marco	ITA	Bassa Bergamasca	SevenTeam CTBK	Suzuki - T208	O30	1'52.140		1'52.140	5.699	0.057	6
29	313 MATTANA Jonathan	ITA	Villa		Honda - T204.5	U30	1'53.286		1'53.286	6.845	1.146	9
30	53 TASSANI Talita	ITA	Dsc Racing		Yamaha - T208	O30	1'53.497		1'53.497	7.056	0.211	8
31	142 GANDINI Stefano	ITA	Dragon Racing		Yamaha	WC	1'53.645		1'53.645	7.204	0.148	7
32	58 COSTAMAGNA Christian	ITA	Drivers Cuneo		Suzuki - T208	U30	1'54.262		1'54.262	7.821	0.617	8
33	22 CUOMO Antonio	ITA	Cast 16 Corse		Yamaha - T204.5	O30	1'54.947		1'54.947	8.506	0.685	5
34	290 CAMICIA Daniele	ITA	Costa Dei Saraceni		Yamaha - T208	O30	1'55.677		1'55.677	9.236	0.730	8
35	84 RUSSO Roberto	ITA	Inverunese		Kawasaki - T204.5	O30	1'56.013	2'18.508	1'56.013	9.572	0.336	12
36	12 FIANCO Mirko	ITA	Spoletto		Yamaha - T208	U30	1'56.628	2'33.670	1'56.628	10.187	0.615	15
37	35 GIORGI Marino	ITA	Varano		Kawasaki - T208	O40	1'56.702		1'56.702	10.261	0.074	9
38	124 PUGLISI Santino	ITA	Ama Racing		Yamaha - T208	U30	2'08.390		2'08.390	21.949	11.688	8

Direttore di Gara : Raffaele De Fabritiis

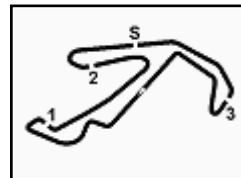
06/05/2017

Esposta alle:

 AREA COMUNICAZIONE CIV press@civ.tv


Sponsor Ufficiale


 Powered by **FICR PERUGIA TIMING**



Coppa Italia - Round 1

Trofeo Amatori 600 Base - Classifica Gara

Giri 10 = 42,260 km - Media 141,479 km/h - Tempo di gara 17'55.328

Misano World Circuit 4.226 m

Num.	Conduuttore	Naz.	Motoclub	Team	Moto	Classe	Giri	Tempo	Dist.	Rel.	Giro Veloce
1	157 LEO Alessandro	ITA	Cernusco		Yamaha - T204.5	O40	10	17'55.328		10	1'46.449
2	42 IMBASTARO Marco	ITA	2 Ruote Francavilla		Yamaha - T204.5	O30	10	17'58.051	2.723	2.723	7 1'46.411
3	74 GAMBA Massimo	ITA	Bergamo		MR2 - T208	U30	10	17'58.269	2.941	0.218	8 1'46.359
4	10 TRAVAGLIATI Giordano	ITA	GMC		Yamaha - T208	U30	10	18'01.292	5.964	3.023	5 1'46.234
5	78 BARALE Simone	ITA	Drivers Cuneo		Yamaha - T204.5	O30	10	18'01.643	6.315	0.351	3 1'46.608
6	14 SAPIA Alex	ITA	Rossano		Yamaha	O30	10	18'03.554	8.226	1.911	5 1'46.857
7	97 VINCENZI Marcello	ITA	Ghirlandina		Honda - T208	U30	10	18'07.408	12.080	3.854	6 1'47.416
8	131 RUSSO Antonio	ITA	Bikers Salerno		Yamaha - T204.5	U30	10	18'14.222	18.894	6.814	7 1'46.514
9	49 VILLANI Francesco	ITA	A. Benz		Yamaha	U30	10	18'16.217	20.889	1.995	5 1'46.986
10	15 STIRPE Fabio	ITA	GMC	Renzi Corse	Kawasaki - T208	O30	10	18'22.536	27.208	6.319	5 1'47.515
11	55 MASCIOCCHI Diego	ITA	Saronno		Kawasaki - T208	O40	10	18'22.704	27.376	0.168	8 1'48.528
12	5 BATTINI Cristian	ITA	Ducale		Honda - T204.5	O40	10	18'22.956	27.628	0.252	8 1'48.292
13	76 CASADEI BALZANI Andrea	ITA	Conselice		Yamaha	WC	10	18'24.939	29.611	1.983	9 1'47.874
14	9 FOSSI Gabriele	ITA	Castelfiorentino		Honda	U30	10	18'25.914	30.586	0.975	7 1'48.333
15	92 MUNERATO Stefano	ITA	Mully Racing		Yamaha	O30	10	18'29.561	34.233	3.647	2 1'48.411
16	99 MUGNAI Lorenzo	ITA	Firenze		Yamaha - T204.5	U30	10	18'29.774	34.446	0.213	10 1'48.007
17	90 PILORCI Alessandro	ITA	Evandro Viti		Kawasaki - T204.5	U30	10	18'30.786	35.458	1.012	8 1'48.628
18	84 RUSSO Roberto	ITA	Inverunese		Kawasaki - T204.5	O30	10	18'31.693	36.365	0.907	6 1'48.452
19	122 COSTANTINI Matteo	ITA	Cast 16 Corse		Yamaha - T208	O30	10	18'32.127	36.799	0.434	8 1'49.383
20	19 ZAPPON Mirko	ITA	Rosolina Mare		Honda		10	18'32.747	37.419	0.620	8 1'48.965
21	729 PAZZAGLIA Christian	ITA	Ravenna		Honda - T204.5	O40	10	18'39.229	43.901	6.482	4 1'49.665
22	24 PANELLA Antonio	ITA	Drivers Cuneo		Honda	O30	10	18'40.195	44.867	0.966	10 1'49.390
23	11 BIANCHI Gabriele	ITA	GMC		Honda - T208	U30	10	18'45.097	49.769	4.902	9 1'49.934
24	18 PERRONE Marco	ITA	Ama Racing		Yamaha - T204.5	O30	10	18'45.475	50.147	0.378	10 1'50.029
25	20 CASTELLANI Francesco Maria	ITA	Foligno		Ducati - T204.5	O40	10	18'56.328	1'01.000	10.853	4 1'51.493
26	53 TASSANI Talita	ITA	Dsc Racing		Yamaha - T208	O30	10	18'57.826	1'02.498	1.498	6 1'51.395
27	13 GROSS Peter	ITA	Trial Team Sudtirolo		Yamaha - T208	O30	10	19'00.940	1'05.612	3.114	10 1'50.264
28	22 CUOMO Antonio	ITA	Cast 16 Corse		Yamaha - T204.5	O30	10	19'08.406	1'13.078	7.466	10 1'51.875
29	142 GANDINI Stefano	ITA	Dragon Racing		Yamaha	WC	10	19'09.620	1'14.292	1.214	6 1'51.708
30	58 COSTAMAGNA Christian	ITA	Drivers Cuneo		Suzuki - T208	U30	10	19'20.934	1'25.606	11.314	10 1'52.847
31	54 AGOSTINI Luca Marco	ITA	Bassa Bergamasca	SevenTeam CTBK	Suzuki - T208	O30	10	19'22.235	1'26.907	1.301	10 1'53.497
32	16 VARRONE Daniele	ITA	Spoletto		Honda - T208	U30	10	19'31.838	1'36.510	9.603	5 1'53.683
33	12 FIANCO Mirko	ITA	Spoletto		Yamaha - T208	U30	10	19'42.556	1'47.228	10.718	7 1'55.408
34	290 CAMICIA Daniele	ITA	Costa Dei Saraceni		Yamaha - T208	O30	9	18'15.197	1 Giro	1 Giro	4 1'57.259
35	124 PUGLISI Santino	ITA	Ama Racing		Yamaha - T208	U30	9	18'29.038	1 Giro	13.841	9 1'59.438
----- Non Classificati: -----											
RIT	313 MATTANA Jonathan	ITA	Villa		Honda - T204.5	U30	6	11'44.921	4 Giri		4 1'53.949
RIT	85 BARTOLOMEO Andrea	ITA	Vieri Racing		Kawasaki	O30	2	3'54.161	8 Giri		2 1'50.887
RIT	35 GIORGI Marino	ITA	Varano		Kawasaki - T208	O40	0				
RIT	17 SALA Mattia	ITA	ST		Ducati - T208	O30	0				

Partenti:: 39 Non Partiti:: 0 Ritirati:: 4 Non Classificati:: 0 Classificati:: 35 Esclusi:: 0

Giro Veloce N. 5 Num. 10 Giordano Travagliati Tempo 1'46.234 Media. 143,208 Km/h

Direttore di Gara : Raffaele De Fabritiis

07/05/2017 Inizio 14:45 Fine 15:05

Esposta alle:

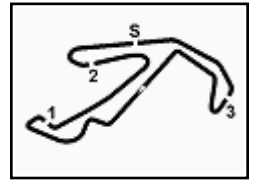
AREA COMUNICAZIONE CIV press@civ.tv



Sponsor Ufficiali



Powered by FICR PERUGIA TIMING



Misano World Circuit 4.226 m

1 / 2

Coppa Italia - Round 1

Trofeo Amatori 600 Base - Classifica di Classe Gara

/Over 30

Giri 10 = 42,260 km - Media 141,121 km/h - Tempo di gara 17'58.051

Num.	Conduttore	Naz.	Motoclub	Team	Moto	Giri	Tempo	Dist.	Rel.	Giro Veloce
1	42 IMBASTARO Marco	ITA	2 Ruote Francavilla		Yamaha - T204.5	10	17'58.051			7 1'46.411
2	78 BARALE Simone	ITA	Drivers Cuneo		Yamaha - T204.5	10	18'01.643	3.592	3.592	3 1'46.608
3	14 SAPIA Alex	ITA	Rossano		Yamaha	10	18'03.554	5.503	1.911	5 1'46.857
4	15 STIRPE Fabio	ITA	GMC	Renzi Corse	Kawasaki - T208	10	18'22.536	24.485	18.982	5 1'47.515
5	92 MUNERATO Stefano	ITA	Mully Racing		Yamaha	10	18'29.561	31.510	7.025	2 1'48.411
6	84 RUSSO Roberto	ITA	Inverunese		Kawasaki - T204.5	10	18'31.693	33.642	2.132	6 1'48.452
7	122 COSTANTINI Matteo	ITA	Cast 16 Corse		Yamaha - T208	10	18'32.127	34.076	0.434	8 1'49.383
8	24 PANELLA Antonio	ITA	Drivers Cuneo		Honda	10	18'40.195	42.144	8.068	10 1'49.390
9	18 PERRONE Marco	ITA	Ama Racing		Yamaha - T204.5	10	18'45.475	47.424	5.280	10 1'50.029
10	53 TASSANI Talita	ITA	Dsc Racing		Yamaha - T208	10	18'57.826	59.775	12.351	6 1'51.395
11	13 GROSS Peter	ITA	Trial Team Sudtirolo		Yamaha - T208	10	19'00.940	1'02.889	3.114	10 1'50.264
12	22 CUOMO Antonio	ITA	Cast 16 Corse		Yamaha - T204.5	10	19'08.406	1'10.355	7.466	10 1'51.875
13	54 AGOSTINI Luca Marco	ITA	Bassa Bergamasca	SevenTeam CTBK	Suzuki - T208	10	19'22.235	1'24.184	13.829	10 1'53.497
14	290 CAMICIA Daniele	ITA	Costa Dei Saraceni		Yamaha - T208	9	18'15.197	1 Giro	1 Giro	4 1'57.259
----- Non Classificati: -----										
RIT	85 BARTOLOMEO Andrea	ITA	Vieri Racing		Kawasaki	2	3'54.161	8 Giri		2 1'50.887
RIT	17 SALA Mattia	ITA	ST		Ducati - T208	0				

Partenti:: 16 Non Partiti:: 0 Ritirati:: 2 Non Classificati:: 0 Classificati:: 14 Esclusi:: 0

Giro Veloce N. 7 Num. 42 Marco Imbastaro Tempo 1'46.411 Media. 142,970 Km/h

/Over 40

Giri 10 = 42,260 km - Media 141,479 km/h - Tempo di gara 17'55.328

Num.	Conduttore	Naz.	Motoclub	Team	Moto	Giri	Tempo	Dist.	Rel.	Giro Veloce
1	157 LEO Alessandro	ITA	Cernusco		Yamaha - T204.5	10	17'55.328			10 1'46.449
2	55 MASCIOCCHI Diego	ITA	Saronno		Kawasaki - T208	10	18'22.704	27.376	27.376	8 1'48.528
3	5 BATTINI Cristian	ITA	Ducale		Honda - T204.5	10	18'22.956	27.628	0.252	8 1'48.292
4	729 PAZZAGLIA Christian	ITA	Ravenna		Honda - T204.5	10	18'39.229	43.901	16.273	4 1'49.665
5	20 CASTELLANI Francesco Maria	ITA	Foligno		Ducati - T204.5	10	18'56.328	1'01.000	17.099	4 1'51.493
----- Non Classificati: -----										
RIT	35 GIORGI Marino	ITA	Varano		Kawasaki - T208	0				

Partenti:: 6 Non Partiti:: 0 Ritirati:: 1 Non Classificati:: 0 Classificati:: 5 Esclusi:: 0

Giro Veloce N. 10 Num. 157 Alessandro Leo Tempo 1'46.449 Media. 142,919 Km/h

Direttore di Gara : Raffaele De Fabritiis

07/05/2017 Inizio 14:45 Fine 15:05

Esposta alle:

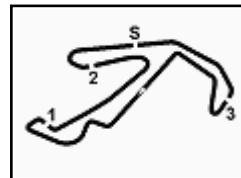
AREA COMUNICAZIONE CIV press@civ.tv



Sponsor Ufficiali



Powered by FICR PERUGIA TIMING



Misano World Circuit 4.226 m

2 / 2

Coppa Italia - Round 1

Trofeo Amatori 600 Base - Classifica di Classe Gara

/Under 30

Giri 10 = 42,260 km - Media 141,093 km/h - Tempo di gara 17'58.269

Num.	Conduttore	Naz.	Motoclub	Team	Moto	Giri	Tempo	Dist.	Rel.	Giro Veloce
1	74 GAMBA Massimo	ITA	Bergamo		MR2 - T208	10	17'58.269			8 1'46.359
2	10 TRAVAGLIATI Giordano	ITA	GMC		Yamaha - T208	10	18'01.292	3.023	3.023	5 1'46.234
3	97 VINCENZI Marcello	ITA	Ghirlandina		Honda - T208	10	18'07.408	9.139	6.116	6 1'47.416
4	131 RUSSO Antonio	ITA	Bikers Salerno		Yamaha - T204.5	10	18'14.222	15.953	6.814	7 1'46.514
5	49 VILLANI Francesco	ITA	A. Benz		Yamaha	10	18'16.217	17.948	1.995	5 1'46.986
6	9 FOSSI Gabriele	ITA	Castelfiorentino		Honda	10	18'25.914	27.645	9.697	7 1'48.333
7	99 MUGNAI Lorenzo	ITA	Firenze		Yamaha - T204.5	10	18'29.774	31.505	3.860	10 1'48.007
8	90 PILORCI Alessandro	ITA	Evandro Viti		Kawasaki - T204.5	10	18'30.786	32.517	1.012	8 1'48.628
9	11 BIANCHI Gabriele	ITA	GMC		Honda - T208	10	18'45.097	46.828	14.311	9 1'49.934
10	58 COSTAMAGNA Christian	ITA	Drivers Cuneo		Suzuki - T208	10	19'20.934	1'22.665	35.837	10 1'52.847
11	16 VARRONE Daniele	ITA	Spoletto		Honda - T208	10	19'31.838	1'33.569	10.904	5 1'53.683
12	12 FIANCO Mirko	ITA	Spoletto		Yamaha - T208	10	19'42.556	1'44.287	10.718	7 1'55.408
13	124 PUGLISI Santino	ITA	Ama Racing		Yamaha - T208	9	18'29.038	1 Giro	1 Giro	9 1'59.438
----- Non Classificati: -----										
RIT	313 MATTANA Jonathan	ITA	Villa		Honda - T204.5	6	11'44.921	4 Giri		4 1'53.949

 Partenti:: 14 Non Partiti:: 0 Ritirati:: 1 Non Classificati:: 0 Classificati:: 13 Esclusi:: 0
 Giro Veloce N. 5 Num. 10 Giordano Travagliati Tempo 1'46.234 Media. 143,208 Km/h

/Wild Card

Giri 10 = 42,260 km - Media 137,687 km/h - Tempo di gara 18'24.939

Num.	Conduttore	Naz.	Motoclub	Team	Moto	Giri	Tempo	Dist.	Rel.	Giro Veloce
1	76 CASADEI BALZANI Andrea	ITA	Conselice		Yamaha	10	18'24.939			9 1'47.874
2	142 GANDINI Stefano	ITA	Dragon Racing		Yamaha	10	19'09.620	44.681	44.681	6 1'51.708

 Partenti:: 2 Non Partiti:: 0 Ritirati:: 0 Non Classificati:: 0 Classificati:: 2 Esclusi:: 0
 Giro Veloce N. 9 Num. 76 Andrea Casadei Balzani Tempo 1'47.874 Media. 141,031 Km/h

Direttore di Gara : Raffaele De Fabritiis

07/05/2017 Inizio 14:45 Fine 15:05

Esposta alle:

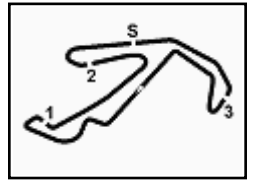
AREA COMUNICAZIONE CIV press@civ.tv



Sponsor Ufficiali



Powered by FICR PERUGIA TIMING



Misano World Circuit 4.226 m

Coppa Italia - Round 1

Trofeo Amatori 600 Base - Classifica T 2:04.500 Gara

Giri 10 = 42,260 km - Media 141,479 km/h - Tempo di gara 17'55.328

Num.	Conduttore	Motoclub	Team	Classe	Giri	Tempo	Dist.	Rel.	Giro Veloce
1	157 LEO Alessandro (ITA)	Cernusco	Yamaha - T204.5	O40	10	17'55.328			10 1'46.449
2	42 IMBASTARO Marco (ITA)	2 Ruote Francavilla	Yamaha - T204.5	O30	10	17'58.051	2.723	2.723	7 1'46.411
3	78 BARALE Simone (ITA)	Drivers Cuneo	Yamaha - T204.5	O30	10	18'01.643	6.315	3.592	3 1'46.608
4	131 RUSSO Antonio (ITA)	Bikers Salerno	Yamaha - T204.5	U30	10	18'14.222	18.894	12.579	7 1'46.514
5	5 BATTINI Cristian (ITA)	Ducale	Honda - T204.5	O40	10	18'22.956	27.628	8.734	8 1'48.292
6	99 MUGNAI Lorenzo (ITA)	Firenze	Yamaha - T204.5	U30	10	18'29.774	34.446	6.818	10 1'48.007
7	90 PILORCI Alessandro (ITA)	Evandro Viti	Kawasaki - T204.5	U30	10	18'30.786	35.458	1.012	8 1'48.628
8	84 RUSSO Roberto (ITA)	Inverunese	Kawasaki - T204.5	O30	10	18'31.693	36.365	0.907	6 1'48.452
9	729 PAZZAGLIA Christian (ITA)	Ravenna	Honda - T204.5	O40	10	18'39.229	43.901	7.536	4 1'49.665
10	18 PERRONE Marco (ITA)	Ama Racing	Yamaha - T204.5	O30	10	18'45.475	50.147	6.246	10 1'50.029
11	20 CASTELLANI Francesco Maria (ITA)	Foligno	Ducati - T204.5	O40	10	18'56.328	1'01.000	10.853	4 1'51.493
12	22 CUOMO Antonio (ITA)	Cast 16 Corse	Yamaha - T204.5	O30	10	19'08.406	1'13.078	12.078	10 1'51.875
----- Non Classificati: -----									
RIT	313 MATTANA Jonathan (ITA)	Villa	Honda - T204.5	U30	6	11'44.921	4 Giri		4 1'53.949

Partenti:: 13 Non Partiti:: 0 Ritirati:: 1 Non Classificati:: 0 Classificati:: 12 Esclusi:: 0

Giro Veloce N. 7 Num. 42 Marco Imbastaro Tempo 1'46.411 Media. 142,970 Km/h

Direttore di Gara : Raffaele De Fabritiis

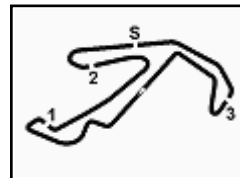
07/05/2017 Inizio 14:45 Fine 15:05

Esposta alle:

 AREA COMUNICAZIONE CIV press@civ.tv


Sponsor Ufficiali


 Powered by **FICR PERUGIA TIMING**



Misano World Circuit 4.226 m

Coppa Italia - Round 1

Trofeo Amatori 600 Base - Classifica T 2:08.000 Gara

Giri 10 = 42,260 km - Media 141,093 km/h - Tempo di gara 17'58.269

Num.	Conducente	Motoclub	Team	Classe	Giri	Tempo	Dist.	Rel.	Giro Veloce		
1	74 GAMBA Massimo (ITA)	Bergamo		MR2 - T208	U30	10	17'58.269		8	1'46.359	
2	10 TRAVAGLIATI Giordano (ITA)	GMC		Yamaha - T208	U30	10	18'01.292	3.023	3.023	5	1'46.234
3	97 VINCENZI Marcello (ITA)	Ghirlandina		Honda - T208	U30	10	18'07.408	9.139	6.116	6	1'47.416
4	15 STIRPE Fabio (ITA)	GMC	Renzi Corse	Kawasaki - T208	O30	10	18'22.536	24.267	15.128	5	1'47.515
5	55 MASCIOCCHI Diego (ITA)	Saronno		Kawasaki - T208	O40	10	18'22.704	24.435	0.168	8	1'48.528
6	122 COSTANTINI Matteo (ITA)	Cast 16 Corse		Yamaha - T208	O30	10	18'32.127	33.858	9.423	8	1'49.383
7	11 BIANCHI Gabriele (ITA)	GMC		Honda - T208	U30	10	18'45.097	46.828	12.970	9	1'49.934
8	53 TASSANI Talita (ITA)	Dsc Racing		Yamaha - T208	O30	10	18'57.826	59.557	12.729	6	1'51.395
9	13 GROSS Peter (ITA)	Trial Team Sudtirolo		Yamaha - T208	O30	10	19'00.940	1'02.671	3.114	10	1'50.264
10	58 COSTAMAGNA Christian (ITA)	Drivers Cuneo		Suzuki - T208	U30	10	19'20.934	1'22.665	19.994	10	1'52.847
11	54 AGOSTINI Luca Marco (ITA)	Bassa Bergamasca	SevenTeam CTBK	Suzuki - T208	O30	10	19'22.235	1'23.966	1.301	10	1'53.497
12	16 VARRONE Daniele (ITA)	Spoletto		Honda - T208	U30	10	19'31.838	1'33.569	9.603	5	1'53.683
13	12 FIANCO Mirko (ITA)	Spoletto		Yamaha - T208	U30	10	19'42.556	1'44.287	10.718	7	1'55.408
14	290 CAMICIA Daniele (ITA)	Costa Dei Saraceni		Yamaha - T208	O30	9	18'15.197	1 Giro	1 Giro	4	1'57.259
15	124 PUGLISI Santino (ITA)	Ama Racing		Yamaha - T208	U30	9	18'29.038	1 Giro	13.841	9	1'59.438
----- Non Classificati: -----											
RIT	35 GIORGI Marino (ITA)	Varano		Kawasaki - T208	O40	0	5:45'8.5				
RIT	17 SALA Mattia (ITA)	ST		Ducati - T208	O30	0	5:45'8.5				

Partenti:: 17 Non Partiti:: 0 Ritirati:: 2 Non Classificati:: 0 Classificati:: 15 Esclusi:: 0

Giro Veloce N. 5 Num. 10 Giordano Travagliati Tempo 1'46.234 Media. 143,208 Km/h

Direttore di Gara : Raffaele De Fabritiis

07/05/2017 Inizio 14:45 Fine 15:05

Esposta alle:

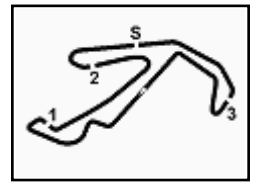
 AREA COMUNICAZIONE CIV press@civ.tv

Title Sponsor



Sponsor Ufficiali


 Powered by **FICR PERUGIA TIMING**



Coppa Italia - Round 1

Trofeo Amatori 600 Base - Analisi Tempi Gara

Misano World Circuit 4.226 m

Start at 14:45'34.165

1 / 4

5 BATTINI C. (1'48.292)								
Giro	Seg. 1	Seg. 2	Seg. 3	Seg. 4	Seg. 5	T. Giro	km/h	Local Time
1	37.752	26.781	15.201	15.022	24.591	1'59.347	225.0	14:47'33.512
2	30.811	25.808	15.029	15.156	24.200	1'51.004	223.6	14:49'24.516
3	30.699	25.252	14.811	14.627	24.268	1'49.657	220.4	14:51'14.173
4	29.475	25.208	14.987	14.768	24.026	1'48.464	221.3	14:53'02.637
5	29.550	25.461	14.922	14.603	24.352	1'48.888	222.7	14:54'51.525
6	29.722	25.754	15.015	14.913	24.276	1'49.680	222.7	14:56'41.205
7	29.440	25.517	14.849	14.765	24.311	1'48.882	224.1	14:58'30.087
8	29.593	25.218	14.886	14.338	24.257	1'48.292	221.8	15:00'18.379
9	29.320	25.275	14.866	15.048	24.601	1'49.110	224.1	15:02'07.489
10	29.956	25.411	14.912	15.074	24.279	1'49.632	221.3	15:03'57.121

9 FOSSI G. (1'48.333)								
Giro	Seg. 1	Seg. 2	Seg. 3	Seg. 4	Seg. 5	T. Giro	km/h	Local Time
1	38.163	26.066	15.335	14.898	24.744	1'59.206	217.3	14:47'33.371
2	30.183	25.908	15.258	14.994	24.466	1'50.809	215.6	14:49'24.180
3	30.881	26.587	15.341	14.892	24.381	1'52.082	216.4	14:51'16.262
4	29.823	25.566	15.282	14.848	24.351	1'49.870	217.3	14:53'06.132
5	29.940	25.364	15.248	14.891	24.422	1'49.865	215.6	14:54'55.997
6	30.425	25.294	15.150	14.784	23.956	1'49.609	213.4	14:56'45.606
7	29.674	25.067	14.916	14.598	24.078	1'48.333	216.4	14:58'33.939
8	30.101	25.088	15.051	14.796	24.114	1'49.150	216.9	15:00'23.089
9	29.480	24.983	15.028	14.934	24.166	1'48.591	217.3	15:02'11.680
10	29.397	25.051	14.901	15.059	23.991	1'48.399	214.7	15:04'00.079

10 TRAVAGLIATI G. (1'46.234)								
Giro	Seg. 1	Seg. 2	Seg. 3	Seg. 4	Seg. 5	T. Giro	km/h	Local Time
1	36.651	25.362	15.195	14.725	24.550	1'56.483	223.1	14:47'30.648
2	28.989	24.647	14.886	14.692	24.118	1'47.332	222.7	14:49'17.980
3	28.542	24.901	14.818	14.458	24.131	1'46.850	221.3	14:51'04.830
4	29.296	24.926	14.687	14.483	23.923	1'47.315	223.1	14:52'52.145
5	28.580	24.471	14.602	14.685	23.896	1'46.234	225.0	14:54'38.379
6	28.477	24.888	14.712	14.462	23.848	1'46.387	223.6	14:56'24.766
7	28.620	25.145	14.820	15.043	23.706	1'47.334	220.4	14:58'12.100
8	29.071	24.961	14.914	14.959	23.924	1'47.829	223.1	14:59'59.929
9	28.930	24.928	14.987	14.586	23.708	1'47.139	220.9	15:01'47.068
10	29.496	25.085	15.013	14.709	24.086	1'48.389	219.5	15:03'35.457

11 BIANCHI G. (1'49.934)								
Giro	Seg. 1	Seg. 2	Seg. 3	Seg. 4	Seg. 5	T. Giro	km/h	Local Time
1	39.336	26.825	15.537	15.474	26.145	2'03.317	226.4	14:47'37.482
2	30.909	26.402	15.492	15.494	25.343	1'53.640	226.9	14:49'31.122
3	31.083	26.106	14.951	15.528	24.805	1'52.473	225.5	14:51'23.595
4	30.128	25.826	15.594	15.598	24.506	1'51.652	224.1	14:53'15.247
5	29.949	25.963	15.209	15.412	24.654	1'51.187	225.0	14:55'06.434
6	30.072	25.882	15.168	15.602	24.503	1'51.227	223.6	14:56'57.661
7	30.140	25.540	15.232	15.365	24.352	1'50.629	222.2	14:58'48.290
8	29.774	25.673	15.274	15.551	24.525	1'50.797	221.3	15:00'39.087
9	29.585	25.585	15.236	15.387	24.141	1'49.934	221.8	15:02'29.021
10	29.514	25.405	15.280	15.578	24.464	1'50.241	220.4	15:04'19.262

12 FIANCO M. (1'55.408)								
Giro	Seg. 1	Seg. 2	Seg. 3	Seg. 4	Seg. 5	T. Giro	km/h	Local Time
1	43.951	28.658	16.328	16.389	26.656	2'11.982	220.4	14:47'46.147
2	31.872	27.001	16.025	16.093	26.020	1'57.011	216.9	14:49'43.158
3	31.781	27.504	16.029	16.257	25.892	1'57.463	216.9	14:51'40.621
4	31.860	28.076	16.017	15.937	26.165	1'58.055	216.0	14:53'38.676
5	31.748	27.027	16.087	15.645	26.049	1'56.556	215.1	14:55'35.232
6	31.414	26.569	16.033	15.953	25.842	1'55.811	215.6	14:57'31.043
7	31.580	26.597	15.664	15.879	25.688	1'55.408	215.1	14:59'26.451
8	31.453	28.398	15.886	15.866	25.636	1'57.239	215.6	15:01'23.690
9	31.945	26.657	16.057	16.132	25.597	1'56.388	213.9	15:03'20.078
10	31.949	26.735	16.025	15.875	26.059	1'56.643	215.1	15:05'16.721

13 GROSS P. (1'50.264)								
Giro	Seg. 1	Seg. 2	Seg. 3	Seg. 4	Seg. 5	T. Giro	km/h	Local Time
1	42.644	27.819	16.250	15.683	25.903	2'08.299	216.0	14:47'42.644
2	31.229	26.705	16.219	16.688	25.065	1'55.906	209.3	14:49'38.370
3	31.174	26.544	15.751	15.581	24.819	1'53.869	213.4	14:51'32.239
4	30.826	27.212	15.742	15.976	24.722	1'54.478	211.8	14:53'26.717
5	30.216	26.754	15.524	15.439	24.737	1'52.670	215.1	14:55'19.387
6	29.995	26.451	15.729	15.376	24.736	1'52.287	212.6	14:57'11.674
7	30.032	26.299	15.606	15.220	24.632	1'51.789	210.1	14:59'03.463
8	30.001	25.755	15.603	15.340	24.349	1'51.048	212.2	15:00'54.511
9	29.615	25.542	15.624	15.179	24.370	1'50.330	211.4	15:02'44.841

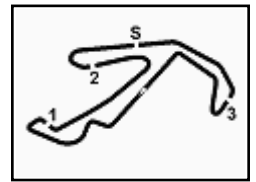
10	29.779	25.649	15.291	15.269	24.276	1'50.264	212.2	15:04'35.105
----	--------	--------	---------------	--------	---------------	-----------------	-------	--------------

14 SAPIA A. (1'46.857)								
Giro	Seg. 1	Seg. 2	Seg. 3	Seg. 4	Seg. 5	T. Giro	km/h	Local Time
1	36.487	25.753	15.071	14.674	24.901	1'56.886	219.5	14:47'31.051
2	29.613	24.977	15.018	14.289	23.848	1'47.745	222.2	14:49'18.796
3	29.355	24.838	14.888	14.317	24.015	1'47.413	220.9	14:51'06.209
4	29.233	24.885	14.920	14.174	23.766	1'46.978	220.9	14:52'53.187
5	29.312	24.785	14.858	14.261	23.641	1'46.857	222.2	14:54'40.044
6	29.034	25.001	15.130	14.315	23.842	1'47.322	220.9	14:56'27.366
7	29.376	24.857	14.966	14.270	23.741	1'47.210	220.4	14:58'14.576
8	29.081	24.736	14.754	14.554	24.003	1'47.128	221.8	15:00'01.704
9	29.525	24.767	14.914	14.602	23.806	1'47.614	220.0	15:01'49.318
10	29.816	25.106	14.962	14.427	24.090	1'48.401	219.5	15:03'37.719

15 STIRPE F. (1'47.515)								
Giro	Seg. 1	Seg. 2	Seg. 3	Seg. 4	Seg. 5	T. Giro	km/h	Local Time
1	40.853	25.993	15.597	15.478	25.024	2'02.945	226.4	14:47'37.110
2	29.554	25.404	14.958	14.810	23.822	1'48.548	223.6	14:49'25.658
3	30.869	25.295	14.802	14.831	24.095	1'49.892	222.7	14:51'15.550
4	29.697	24.825	14.778	15.021	23.910	1'48.231	223.6	14:53'03.781
5	29.579	24.883	14.738	14.621	23.694	1'47.515	225.0	14:54'51.296
6	29.522	24.664	14.746	15.950	23.786	1'48.668	225.0	14:56'39.964
7	29.260	25.401	14.841	14.801	23.875	1'48.178	223.1	14:58'28.142
8	29.739	25.367	14.860	14.832	24.102	1'48.900	221.3	15:00'17.042
9	29.586	24.914	15.038	15.617	24.587	1'49.742	216.4	15:02'06.784
10	29.592	25.566	14.847	15.554	24.358	1'49.917	220.0	15:03'56.701

16 VARRONE D. (1'53.683)								
Giro	Seg. 1	Seg. 2	Seg. 3	Seg. 4	Seg. 5	T. Giro	km/h	Local Time
1	42.882	27.455	15.584	15.865	26.348	2'08.134	225.9	14:47'42.299
2	30.817	26.160	15.390	16.092	25.870	1'54.329	225.5	14:49'36.628
3	31.378	28.206	15.620	15.926	25.933	1'57.063	224.5	14:51'33.691
4	31.035	26.615	15.321	15.983	25.701	1'54.655	225.0	14:53'28.346
5	30.888	26.398	15.329	15.747	25.321	1'53.683	225.9	14:55'22.029
6	30.310	26.299	15.736	15.518	29.431	1'57.294	220.0	14:57'19.323
7	32.307	27.311	15.375	16.336	25.626	1'56.955	220.0	14:59'56.278
8	30.729	26.360	15.151	15.662	26.122	1'54.024	223.1	15:01'10.302
9	31.830	26.905	15.572	15.734	28.005	1'58.046	220.9	15:03'08.348
10	31.457	27.302	15.682	16.452	26.762	1'57.655	219.5	15:05'06.003

18 PERRONE M. (1'50.029)								
Giro	Seg. 1	Seg. 2	Seg. 3	Seg. 4	Seg. 5	T. Giro	km/h	Local Time
1	41.611	27.524	15.377	15.740	25.161	2'05.413	222.2	14:47'39.578
2	30.346	26.113	15.557	15.810	25.006	1'52.832	224.1	14:49'32.410
3	30.239	26.190	15.363	16.275	24.612	1'52.679	221.8	



Coppa Italia - Round 1

Trofeo Amatori 600 Base - Analisi Tempi Gara

Misano World Circuit 4.226 m

Start at 14:45'34.165

2 / 4

9	30.153	26.172	15.399	15.608	24.679	1'52.011	213.4	15:02'38.234
10	30.140	26.369	15.305	15.734	24.711	1'52.259	215.6	15:04'30.493

8	30.427	26.909	15.428	16.331	25.766	1'54.861	210.5	15:01'08.142
9	31.128	26.772	15.612	15.709	25.540	1'54.761	211.4	15:03'02.903
10	30.783	26.672	15.227	15.458	25.357	1'53.497	210.5	15:04'56.400

22 CUOMO A. (1'51.875)

Giro	Seg. 1	Seg. 2	Seg. 3	Seg. 4	Seg. 5	T. Giro	km/h	Local Time
1	44.113	27.240	15.852	16.523	25.607	2'09.335	221.8	14:47'43.500
2	31.468	26.149	15.502	16.417	25.093	1'54.629	220.9	14:49'38.129
3	31.016	26.141	15.499	16.245	25.077	1'53.978	222.7	14:51'32.107
4	31.813	26.305	15.420	16.099	24.823	1'54.460	220.0	14:53'26.567
5	31.290	26.143	15.428	16.393	24.909	1'54.163	223.1	14:55'20.730
6	30.745	25.692	15.324	16.427	24.669	1'52.857	221.8	14:57'13.587
7	30.351	25.723	15.128	16.514	24.362	1'52.078	220.9	14:59'05.665
8	30.508	25.774	15.029	16.155	24.783	1'52.249	221.8	15:00'57.914
9	30.409	25.583	15.104	16.722	24.964	1'52.782	220.4	15:02'50.696
10	30.474	25.505	15.059	16.341	24.496	1'51.875	219.5	15:04'42.571

24 PANELLA A. (1'49.390)

Giro	Seg. 1	Seg. 2	Seg. 3	Seg. 4	Seg. 5	T. Giro	km/h	Local Time
1	40.398	26.064	15.576	15.381	25.451	2'02.870	220.9	14:47'37.035
2	30.629	26.251	15.544	15.530	25.485	1'53.439	217.7	14:49'30.474
3	30.451	26.219	15.304	15.099	25.466	1'52.539	219.1	14:51'23.013
4	29.892	26.121	15.261	15.028	24.745	1'51.047	219.5	14:53'14.060
5	29.710	25.827	15.294	15.004	24.816	1'50.651	217.7	14:55'04.711
6	29.801	26.019	15.153	15.327	24.278	1'50.578	216.4	14:56'55.289
7	29.724	25.448	14.978	15.054	24.717	1'49.921	216.4	14:58'45.210
8	29.624	25.846	15.065	15.041	24.583	1'50.159	216.4	15:00'35.369
9	29.445	25.799	15.105	14.927	24.325	1'49.601	215.6	15:02'24.970
10	29.336	25.482	15.171	15.014	24.387	1'49.390	216.0	15:04'14.360

42 IMBASTARO M. (1'46.411)

Giro	Seg. 1	Seg. 2	Seg. 3	Seg. 4	Seg. 5	T. Giro	km/h	Local Time
1	35.361	25.233	14.825	14.610	23.982	1'54.011	227.8	14:47'28.176
2	29.536	24.957	14.719	14.451	23.694	1'47.357	227.4	14:49'15.533
3	29.347	24.719	14.588	14.691	24.023	1'47.368	227.8	14:51'02.901
4	29.791	24.727	14.741	14.361	23.789	1'47.409	226.9	14:52'50.310
5	29.256	24.717	14.766	14.388	23.558	1'46.685	227.8	14:54'36.995
6	29.308	24.618	14.547	14.264	23.682	1'46.419	228.3	14:56'23.414
7	29.265	24.668	14.636	14.301	23.541	1'46.411	227.8	14:58'09.825
8	29.372	25.003	15.525	14.248	23.658	1'47.806	227.8	14:59'57.631
9	29.401	24.532	14.607	14.479	24.614	1'47.633	227.4	15:01'45.264
10	29.393	24.482	14.657	14.721	23.699	1'46.952	225.9	15:03'32.216

49 VILLANI F. (1'46.986)

Giro	Seg. 1	Seg. 2	Seg. 3	Seg. 4	Seg. 5	T. Giro	km/h	Local Time
1	39.125	25.999	15.572	15.338	24.308	2'00.342	227.8	14:47'34.507
2	30.221	26.718	15.036	15.069	24.500	1'51.544	228.3	14:49'26.051
3	30.590	25.727	14.978	14.741	24.293	1'50.329	226.9	14:51'16.380
4	29.784	25.470	14.646	14.523	24.084	1'48.507	225.9	14:53'04.887
5	28.972	25.033	14.608	14.452	23.921	1'46.986	228.3	14:54'51.873
6	29.539	24.759	14.673	14.534	24.049	1'47.554	227.4	14:56'39.427
7	29.216	25.440	14.728	14.338	23.754	1'47.476	224.1	14:58'26.903
8	29.061	25.197	15.114	14.549	23.801	1'47.722	223.1	15:00'14.625
9	29.013	25.407	14.907	14.709	24.192	1'48.228	224.5	15:02'02.853
10	29.328	25.078	14.738	14.500	23.885	1'47.529	223.1	15:03'50.382

53 TASSANI T. (1'51.395)

Giro	Seg. 1	Seg. 2	Seg. 3	Seg. 4	Seg. 5	T. Giro	km/h	Local Time
1	43.085	27.251	15.561	16.053	25.322	2'07.272	222.2	14:47'44.137
2	30.758	26.675	15.407	15.811	25.716	1'54.367	223.6	14:49'35.804
3	30.519	26.927	15.243	15.726	24.996	1'53.411	214.7	14:51'29.215
4	30.650	26.316	15.220	15.339	24.607	1'52.132	220.0	14:53'21.347
5	30.162	26.369	15.150	15.427	24.912	1'52.020	218.6	14:55'13.367
6	30.086	25.935	15.071	15.633	24.670	1'51.395	220.0	14:57'04.762
7	30.044	26.445	15.153	15.446	24.950	1'52.038	219.5	14:58'56.800
8	30.298	26.035	15.251	15.401	24.921	1'51.906	219.1	15:00'48.706
9	29.913	26.371	15.137	15.594	24.667	1'51.682	219.5	15:02'40.388
10	30.025	26.011	15.147	15.590	24.830	1'51.603	219.1	15:04'31.991

54 AGOSTINI L. (1'53.497)

Giro	Seg. 1	Seg. 2	Seg. 3	Seg. 4	Seg. 5	T. Giro	km/h	Local Time
1	43.315	28.198	15.969	16.576	25.950	2'10.008	215.1	14:47'44.173
2	31.092	27.096	15.576	15.930	25.865	1'55.559	213.9	14:49'39.732
3	30.695	26.880	15.755	15.971	25.630	1'54.931	213.9	14:51'34.663
4	30.933	27.063	15.514	15.684	25.412	1'54.606	213.9	14:53'29.269
5	31.203	26.796	15.539	15.543	25.477	1'54.558	212.2	14:55'23.827
6	30.860	26.411	15.502	15.483	25.560	1'53.816	211.4	14:57'17.643
7	30.553	26.679	15.468	15.537	27.401	1'55.638	210.5	14:59'13.281

55 MASCIOCCHI D. (1'48.528)

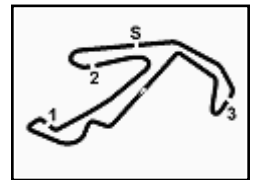
Giro	Seg. 1	Seg. 2	Seg. 3	Seg. 4	Seg. 5	T. Giro	km/h	Local Time
1	37.565	25.901	15.070	15.033	24.461	1'58.030	231.3	14:47'32.195
2	30.068	25.118	14.614	15.044	24.368	1'49.212	234.3	14:49'21.407
3	29.510	25.890	14.831	15.128	24.604	1'49.963	234.3	14:51'11.370
4	29.849	24.870	14.827	15.219	24.358	1'49.123	234.8	14:53'00.493
5	30.161	24.991	14.839	15.336	24.359	1'49.686	234.3	14:54'50.179
6	29.981	24.870	14.704	15.573	24.818	1'49.946	233.3	14:56'40.125
7	29.806	25.131	14.748	15.141	24.290	1'49.116	234.8	14:58'29.241
8	29.623	24.826	14.677	15.231	24.171	1'48.528	234.3	15:00'17.769
9	29.593	24.996	14.823	15.555	24.391	1'49.358	234.8	15:02'07.127
10	30.078	24.996	14.687	15.775	24.206	1'49.742	211.4	15:03'56.869

58 COSTAMAGNA C. (1'52.847)

Giro	Seg. 1	Seg. 2	Seg. 3	Seg. 4	Seg. 5	T. Giro	km/h	Local Time
1	43.129	29.935	16.239	16.514	26.142	2'10.959	222.2	14:47'45.124
2	30.873	26.630	15.847	15.721	25.818	1'54.889	219.1	14:49'40.013
3	31.044	26.791	15.661	15.821	25.508	1'54.825	219.1	14:51'34.838
4	31.264	26.724	15.575	15.623	25.477	1'54.663	213.4	14:53'29.501
5	30.656	28.354	16.190	16.056	25.939	1'57.195	203.8	14:55'26.696
6	30.842	26.760	15.508	15.705	25.701	1'54.516	217.3	14:57'21.212
7	30.770	26.512	15.679	15.576	25.151	1'53.688	215.1	14:59'14.900
8	30.103	26.062	15.506	16.214	25.367	1'53.252	215.6	15:01'08.152
9	30.643	26.497	15.722	15.858	25.380	1'54.100	211.8	15:03'02.252
10	30.439	26.174	15.505	15.535	25.194	1'52.847	216.0	15:04'55.099

74 GAMBA M. (1'46.359)

Giro	Seg. 1	Seg. 2	Seg. 3	Seg. 4	Seg. 5	T. Giro	km/h	Local Time
1	34.287	25.148	14.908	14.533	24.103	1'52.979	220.0	14:47'27.144
2	29.360	24.849	15.022	14.588	23.964	1'47.783	221.8	14:49'14.927
3	29.124	24.908	14.817	14.565	24.133	1'47.547	221.3	14:51'02.474
4	30.458	24.843	14.773	14.514	23.733	1'48.321	223.1	14:52'50.795
5	29.156	24.937	14.755	14.642	23.775	1'47.265	224.5	14:54'38.060
6	29.186	24.952	14.645	14.571	23.709	1'47.063	224.5	14:56'25.123
7	28.834	24.700	14.690	15.194	23.855	1'47.273	223.1	14:58'12.396
8	28.972	24.482	14.646	14.676	23.583	1'46.359	225.9	14:59'58.755
9	28.808	24.633	14.668	14.373	24.157	1'46.639	222.7	15:01'45.394
10	29.420	24.703	14.698	14.597	23.622	1'47.040	223.1	15:03'32.434



Coppa Italia - Round 1

Trofeo Amatori 600 Base - Analisi Tempi Gara

Misano World Circuit 4.226 m

Start at 14:45'34.165

3 / 4

7	29.973	25.116	14.858	15.062	24.089	1'49.098	227.8	14:58'36.918
8	30.230	25.182	14.818	15.129	24.206	1'49.565	228.8	15:00'26.483
9	30.286	25.411	14.848	15.283	24.504	1'50.332	221.8	15:02'16.815
10	29.795	25.160	14.786	15.203	24.099	1'49.043	228.3	15:04'05.858

85 BARTOLOMEO A. (1'50.887)

Giro	Seg. 1	Seg. 2	Seg. 3	Seg. 4	Seg. 5	T. Giro	km/h	Local Time
1	39.605	27.232	15.295	15.412	25.730	2'03.274	229.8	14:47'37.439
2	31.177	25.645	15.178	14.716	24.171	1'50.887	228.8	14:49'28.326

90 PILORCIA A. (1'48.628)

Giro	Seg. 1	Seg. 2	Seg. 3	Seg. 4	Seg. 5	T. Giro	km/h	Local Time
1	38.387	26.559	15.609	15.425	25.085	2'01.065	225.5	14:47'35.230
2	30.215	26.841	15.639	14.953	24.855	1'52.503	225.5	14:49'27.733
3	29.721	25.913	15.327	14.961	24.644	1'50.566	223.6	14:51'18.299
4	29.553	25.396	14.946	15.235	24.276	1'49.406	225.9	14:53'07.705
5	29.924	25.339	15.191	14.650	24.383	1'49.487	224.5	14:54'57.192
6	29.879	25.231	14.924	15.125	23.960	1'49.119	227.8	14:56'46.311
7	29.497	25.144	14.770	14.997	24.325	1'48.733	225.9	14:58'35.044
8	29.368	25.498	14.802	14.833	24.127	1'48.628	224.5	15:00'23.672
9	29.869	25.452	14.926	15.580	24.424	1'50.251	223.6	15:02'13.923
10	30.037	25.984	15.013	15.274	24.720	1'51.028	222.2	15:04'04.951

92 MUNERATO S. (1'48.411)

Giro	Seg. 1	Seg. 2	Seg. 3	Seg. 4	Seg. 5	T. Giro	km/h	Local Time
1	37.115	26.027	14.780	14.653	24.909	1'57.484	225.5	14:47'31.649
2	30.059	25.089	14.653	14.546	24.064	1'48.411	224.1	14:49'20.060
3	29.413	25.477	14.865	15.036	24.285	1'49.076	221.8	14:51'09.136
4	29.720	26.187	14.947	14.840	24.206	1'49.900	222.7	14:52'59.036
5	30.224	25.635	14.894	14.813	24.281	1'49.847	221.8	14:54'48.883
6	29.772	25.776	15.001	14.986	24.123	1'49.658	219.5	14:56'38.541
7	30.007	26.929	15.019	14.997	24.520	1'51.472	224.1	14:58'30.013
8	30.371	25.525	14.938	15.136	24.632	1'50.602	222.2	15:00'20.615
9	30.123	25.852	15.104	15.571	24.897	1'51.547	220.0	15:02'12.162
10	30.215	25.947	14.996	15.387	25.019	1'51.564	219.5	15:04'03.726

97 VINCENZI M. (1'47.416)

Giro	Seg. 1	Seg. 2	Seg. 3	Seg. 4	Seg. 5	T. Giro	km/h	Local Time
1	35.831	25.296	14.849	14.682	24.569	1'55.227	222.2	14:47'29.392
2	29.240	24.991	14.794	14.371	24.072	1'47.468	223.1	14:49'16.860
3	29.162	24.828	14.847	14.754	24.189	1'47.780	213.0	14:51'04.640
4	29.220	24.893	14.751	14.658	24.386	1'47.708	222.7	14:52'52.348
5	29.447	25.763	14.865	14.537	24.130	1'48.842	224.5	14:54'41.190
6	29.369	24.873	14.849	14.275	24.050	1'47.416	223.1	14:56'28.606
7	29.775	25.076	14.917	14.883	24.360	1'49.011	212.6	14:58'17.617
8	29.424	24.961	14.811	14.495	24.359	1'48.050	220.0	15:00'05.667
9	29.523	24.910	14.816	14.434	24.336	1'48.019	220.9	15:01'53.686
10	29.301	25.048	15.030	14.397	24.111	1'47.887	220.9	15:03'41.573

99 MUGNAI L. (1'48.007)

Giro	Seg. 1	Seg. 2	Seg. 3	Seg. 4	Seg. 5	T. Giro	km/h	Local Time
1	39.912	26.091	15.332	15.360	24.680	2'01.375	225.0	14:47'35.540
2	30.225	29.978	15.434	15.203	24.928	1'55.768	226.4	14:49'31.308
3	30.295	26.379	15.152	14.947	24.710	1'51.483	224.5	14:51'22.791
4	29.565	25.302	15.179	14.833	24.117	1'48.996	223.1	14:53'11.787
5	29.500	25.364	15.060	14.774	23.936	1'48.634	223.1	14:55'00.421
6	29.494	25.643	14.919	14.941	23.877	1'48.874	225.5	14:56'49.295
7	29.881	24.951	15.005	14.871	23.868	1'48.576	222.7	14:58'37.871
8	29.576	25.659	15.003	14.713	23.971	1'48.922	223.1	15:00'26.793
9	29.925	25.282	14.910	15.077	23.945	1'49.139	224.5	15:02'15.932
10	29.308	25.125	14.901	15.050	23.623	1'48.007	223.1	15:04'03.939

122 COSTANTINI M. (1'49.383)

Giro	Seg. 1	Seg. 2	Seg. 3	Seg. 4	Seg. 5	T. Giro	km/h	Local Time
1	38.922	26.519	15.721	15.367	25.149	2'01.678	222.7	14:47'35.843
2	30.279	26.200	15.362	14.944	24.164	1'50.949	222.2	14:49'26.792
3	30.362	26.013	15.054	14.878	24.063	1'50.370	221.8	14:51'17.162
4	30.033	25.461	14.970	15.086	24.289	1'49.839	223.6	14:53'07.001
5	30.170	25.513	15.005	14.894	24.274	1'49.856	222.7	14:54'56.857
6	29.967	25.336	14.990	15.572	24.302	1'50.167	221.8	14:56'47.024
7	29.941	25.177	15.088	15.276	24.214	1'49.696	220.0	14:58'36.720
8	30.007	25.086	15.074	15.113	24.103	1'49.383	220.4	15:00'26.103
9	30.068	25.285	15.167	15.231	24.654	1'50.405	219.5	15:02'16.508
10	29.610	25.202	15.063	15.439	24.470	1'49.784	220.0	15:04'06.292

124 PUGLISI S. (1'59.438)

Giro	Seg. 1	Seg. 2	Seg. 3	Seg. 4	Seg. 5	T. Giro	km/h	Local Time
------	--------	--------	--------	--------	--------	---------	------	------------

1	45.042	28.999	16.315	18.288	27.768	2'16.412	207.3	14:47'50.577
2	33.477	28.501	16.248	18.516	27.024	2'03.766	199.3	14:49'54.343
3	33.244	28.653	15.975	19.004	26.860	2'03.736	200.7	14:51'58.079
4	33.616	28.445	16.075	18.231	26.685	2'03.052	203.0	14:54'01.131
5	32.838	27.784	15.918	18.107	26.136	2'00.783	207.7	14:56'01.914
6	32.714	27.749	15.833	17.766	26.345	2'00.407	208.1	14:58'02.321
7	32.487	29.034	16.492	17.816	25.772	2'01.601	208.9	15:00'03.922
8	32.342	27.472	15.664	17.610	26.755	1'59.843	206.1	15:02'03.765
9	32.385	27.716	15.617	17.721	25.999	1'59.438	208.1	15:04'03.203

131 RUSSO A. (1'46.514)

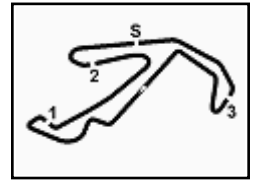
Giro	Seg. 1	Seg. 2	Seg. 3	Seg. 4	Seg. 5	T. Giro	km/h	Local Time
1	36.347	25.586	15.214	14.596	25.237	1'56.980	223.6	14:47'31.145
2	30.771	26.005	14.975	14.761	24.116	1'50.628	224.1	14:49'21.773
3	29.102	25.506	14.885	14.291	24.148	1'47.932	223.6	14:51'09.705
4	29.526	25.123	15.067	14.391	24.233	1'48.340	220.4	14:52'58.045
5	29.596	25.065	14.945	14.460	23.975	1'48.041	223.6	14:54'46.086
6	29.458	25.003	15.170	14.390	23.744	1'47.765	221.8	14:56'03.851
7	28.964	24.636	15.127	14.275	23.512	1'46.514	220.4	14:58'20.365
8	28.863	26.409	15.075	14.704	23.937	1'48.988	221.3	15:00'09.353
9	29.458	25.296	15.316	14.840	24.669	1'49.579	223.1	15:01'58.932
10	29.564	25.009	15.229	14.433	25.220	1'49.455	221.8	15:03'48.387

142 GANDINI S. (1'51.708)

Giro	Seg. 1	Seg. 2	Seg. 3	Seg. 4	Seg. 5	T. Giro	km/h	Local Time
1	43.510	28.323	16.056	16.470	25.760	2'10.119	216.0	14:47'44.284
2	31.260	26.002	15.474	16.531	25.618	1'54.885	215.1	14:49'39.169
3	30.730	26.684	15.482	16.199	25.314	1'54.409	208.5	14:51'33.578
4	30.133	26.819	15.412	16.380	24.755	1'53.499	222.7	14:53'27.077
5	30.257	26.269	15.005	17.407	26.213	1'55.151	221.8	14:55'22.228
6	30.403	25.867	14.958	15.845	24.635	1'51.708	223.1	14:57'13.936
7	30.214	26.093	15.047	16.176	24.787	1'52.317	222.2	14:59'06.253
8	30.223	25.840	15.273	15.779	24.861	1'51.976	223.1	15:00'58.229
9	30.687	25.833	15.027	16.218	25.035	1'52.800	217.7	15:02'51.029
10	30.394	25.797	14.851	16.242	25.472	1'52.756	221.8	15:04'43.785

157 LEO A. (1'46.449)

Giro	Seg. 1	Seg. 2	Seg. 3	Seg. 4	Seg. 5	T. Giro	km/h	Local Time
1	34.647	25.437	14.774	14.189	24.255	1'53.302	223.1	14:47'27.467
2	28.888	24.633	15.036	14.329	23.619	1'46.505	219.1	14:49'13.972
3	29.377	24.842	14.872	14.252	23.636	1'46.979	220.0	14:51'00.951
4	29.109	24.842	14.914	14.368	23.773	1'47.006	220.4	14:52'47.957
5	29.455	25.172	14.942	14.306	23.656	1'47.531		



Misano World Circuit 4.226 m

Coppa Italia - Round 1

Trofeo Amatori 600 Base - Analisi Tempi Gara

Start at 14:45'34.165

6	29.669	25.723	14.827	14.981	24.513	1'49.713	224.1	14:56'48.928
7	29.726	25.834	14.949	15.728	24.240	1'50.477	221.8	14:58'39.405
8	29.917	25.731	15.273	15.166	24.926	1'51.013	221.8	15:00'30.418
9	29.734	25.826	14.952	15.461	25.124	1'51.097	221.8	15:02'21.515
10	30.067	26.281	15.349	15.238	24.944	1'51.879	219.1	15:04'13.394

4 / 4

P = Box In/Out - C = Tempo Invalidato

AREA COMUNICAZIONE CIV press@civ.tv

Title Sponsor



A brand of TOTAL

Sponsor Ufficiali



Powered by **FICR PERUGIA TIMING**