

## Coppa Italia Velocità, Round 3 Misano, 28 - 29 - 30 Giugno 2024

### Amatori 1000 Base - Classifica Prove di Qualificazione 1° Turno

Misano Circuit Sic 58 4.226 m

1 / 2

Num.	Conduttore	Naz	Motoclub	Moto	Classe	Tempo	Dist.	Rel.	Giri
1	<b>12 LEPURI</b> Enrico	ITA	Motor School Riola	Honda		<b>1'43.863</b>			10
2	<b>68 ZANETTINI</b> Louis	ITA		Aprilia	O50	<b>1'45.446</b>	1.583	1.583	11
3	<b>93 MENEGHINI</b> Alex	ITA	Cogollo Del Cengio	Yamaha		<b>1'45.522</b>	1.659	0.076	10
4	<b>47 AMMIRATA</b> Agostino	ITA	Nico Racing Team	Ducati	O50	<b>1'45.704</b>	1.841	0.182	10
5	<b>201 DORIA</b> Giovanni Angelo	ITA	Bassa Bergamasca	Ducati	O50	<b>1'46.115</b>	2.252	0.411	10
6	<b>22 PERRIOT FACAUNDO</b> Alejandro	ITA	Bassa Bergamasca	BMW		<b>1'46.280</b>	2.417	0.165	9
7	<b>81 CATANIA</b> Alessandro	ITA	322 Racing Service	BMW	O40	<b>1'46.888</b>	3.025	0.608	9
8	<b>59 FARRUGGIA</b> Massimo Carmelo	ITA	Pirata Racing Team	Ducati	O50	<b>1'47.014</b>	3.151	0.126	6
9	<b>36 SALEMME</b> Alessandro	ITA	Moto Club 0032 S.Maria C.V.	Ducati		<b>1'47.217</b>	3.354	0.203	10
10	<b>76 ZAMBONI</b> Fabio	ITA	A.S.D. Team Rosso E Nero	Yamaha	O50	<b>1'47.236</b>	3.373	0.019	10
11	<b>710 CATTANI</b> Adamo	ITA	Mgim Corse S.S.D. A.R.L.	Ducati		<b>1'47.520</b>	3.657	0.284	10
12	<b>62 BORTOLOTTO</b> Roberto	ITA	Schianno	Aprilia	O50	<b>1'47.652</b>	3.789	0.132	6
13	<b>25 RANGHETTI</b> Omar Giuseppe	ITA	Seven Team Ctbk	Yamaha	O50	<b>1'47.665</b>	3.802	0.013	9
14	<b>89 SORRENTINO</b> Roberto	ITA	Firenze	Ducati		<b>1'47.665</b>	3.802		11
15	<b>67 DE CATERINI</b> Massimiliano	ITA	Monaco	BMW	O50	<b>1'48.885</b>	5.022	1.220	9
16	<b>467 PERRIOT</b> Rodolfo Mario	ITA	Bassa Bergamasca	BMW	O50	<b>1'49.156</b>	5.293	0.271	10
17	<b>977 FASSLER</b> Sacha Angelo	ITA		Yamaha		<b>1'49.951</b>	6.088	0.795	6
18	<b>167 CALMON</b> Katy	ITA		Yamaha	O40	<b>1'50.346</b>	6.483	0.395	6
19	<b>127 GARRONI</b> Daniele	ITA	Giallo 23 Young	BMW		<b>1'50.654</b>	6.791	0.308	2
20	<b>7 PEZZO</b> Denis	ITA	Dei Rapaci	Yamaha	O40	<b>1'53.736</b>	9.873	3.082	4

Direttore di Gara : Raffaele De Frabitiis

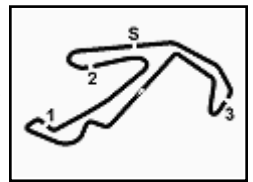
 Inizio 29/06/2024 10:40  
 Fine 11:02

Esposta alle: .....



Powered by PERUGIA TIMING





## Coppa Italia Velocità, Round 3 Misano, 28 - 29 - 30 Giugno 2024

### Amatori 1000 Base - Classifica Prove di Qualificazione 1° Turno

Misano Circuit Sic 58 4.226 m

2 / 2

#### Highlights

10.40		Start
10.46	<b>127 D. GARRONI</b>	Crashed - Turn 3
10.52	<b>62 R. BORTOLOTTO</b>	Crashed - Turn 4
10.54	<b>7 D. PEZZO</b>	On the Gravel - Re-Joined
11.02		End Of Session

#### Fastest Laps Sequence

Num.	Concorrente	Naz	Team	Moto	Local Time	Tempo	Dist.	Media
93	A. MENEGHINI	ITA		Yamaha	10:44'12.212	<b>1'50.464</b>		137,725
710	A. CATTANI	ITA		Ducati	10:44'36.340	<b>1'50.207</b>	-0.257	138,046
81	A. CATANIA	ITA		BMW	10:44'39.933	<b>1'49.349</b>	-0.858	139,129
68	L. ZANETTINI	ITA		Aprilia	10:44'40.579	<b>1'46.192</b>	-3.157	143,265
47	A. AMMIRATA	ITA		Ducati	10:46'59.293	<b>1'45.704</b>	-0.488	143,926
12	E. LEPURI	ITA		Honda	10:48'47.652	<b>1'45.040</b>	-0.664	144,836
12	E. LEPURI	ITA		Honda	10:52'16.863	<b>1'43.863</b>	-1.177	146,478

Direttore di Gara : Raffaele De Frabitiis

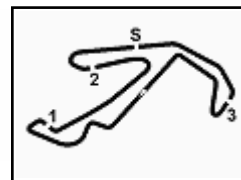
	Inizio	Fine
29/06/2024	10:40	11:02

Esposta alle: .....



Powered by PERUGIA TIMING





# Coppa Italia Velocità, Round 3 Misano, 28 - 29 - 30 Giugno 2024

## Amatori 1000 Base - Analisi Tempi Prove di Qualificazione 1° Turno

Misano Circuit Sic 58 4.226 m

1 / 3

7 D. PEZZO (1'53.736)								47 A. AMMIRATA (1'45.704)								
Giro	Seg.1	Seg.2	Seg.3	Seg.4	T. Giro	km/h	Local Time	Giro	Seg.1	Seg.2	Seg.3	Seg.4	T. Giro	km/h	Local Time	
1								1								
2	52.282	28.011	34.563	6'36.232	8'31.088P	205,3	10:49'33.074	2	56.602	26.820	30.832	25.050	2'19.304P	243,2	10:43'25.831	
3	47.864	26.416	31.038	<b>24.833</b>	2'10.151P	<b>225,9</b>	10:51'43.225	3	29.978	24.521	29.475	23.784	1'47.758	244,3	10:45'13.589	
4	<b>32.496</b>	<b>25.404</b>	<b>30.902</b>	24.934	<b>1'53.736</b>	225,0	10:53'36.961	4	29.382	<b>23.643</b>	<b>28.968</b>	<b>23.711</b>	<b>1'45.704</b>	<b>246,0</b>	10:46'59.293	
5	45.285	27.053	31.737	1'46.171	3'30.246P	214,7	10:57'07.207	5	29.335	23.983	31.261	1'10.665	2'35.244P	235,3	10:49'34.537	
<b>12 E. LEPURI (1'43.863)</b>								<b>59 M. FARRUGIA (1'47.014)</b>								
Giro	Seg.1	Seg.2	Seg.3	Seg.4	T. Giro	km/h	Local Time	Giro	Seg.1	Seg.2	Seg.3	Seg.4	T. Giro	km/h	Local Time	
1								1								
2	55.555	25.828	29.696	25.373	2'16.452P	242,7	10:43'28.529	2	1'01.511	26.498	30.517	24.296	2'22.822P	242,2	10:42'54.086	
3	29.937	23.953	29.648	24.380	1'47.918	<b>247,7</b>	10:45'16.447	3	29.595	24.985	29.757	24.022	1'48.359	245,5	10:44'42.445	
4	30.176	<b>23.543</b>	28.818	23.628	1'46.165	<b>247,7</b>	10:47'02.612	4	29.828	<b>24.155</b>	29.196	23.947	1'47.126	247,1	10:46'29.571	
5	28.798	23.814	28.998	23.430	1'45.040	246,6	10:48'47.652	5	29.826	24.413	29.354	<b>23.805</b>	1'47.398	247,1	10:48'16.969	
6	29.123	23.898	29.000	23.327	1'45.348	245,5	10:50'33.000	6	29.608	24.287	29.313	23.922	1'47.130	243,2	10:50'04.099	
7	<b>28.484</b>	23.785	<b>28.292</b>	23.302	<b>1'43.863</b>	243,8	10:52'16.863	7	<b>29.502</b>	24.361	<b>29.120</b>	24.031	<b>1'47.014</b>	<b>248,8</b>	10:51'51.113	
8	29.048	23.566	28.632	<b>23.239</b>	1'44.485	244,3	10:54'01.348	8	31.013	25.384	30.889			238,9		
9	28.589	23.676	30.728	2'12.572	3'35.565P	240,0	10:57'36.913	<b>62 R. BORTOLOTTI (1'47.652)</b>								
10	43.723	23.981	29.110	23.482	2'00.296P	243,8	10:59'37.209	Giro	Seg.1	Seg.2	Seg.3	Seg.4	T. Giro	km/h	Local Time	
11	29.555	23.733	28.664	23.421	1'45.373	242,7	11:01'22.582	1								
<b>22 A. PERRIOT FACAUNDO (1'46.280)</b>								<b>67 M. DE CATERINI (1'48.885)</b>								
Giro	Seg.1	Seg.2	Seg.3	Seg.4	T. Giro	km/h	Local Time	Giro	Seg.1	Seg.2	Seg.3	Seg.4	T. Giro	km/h	Local Time	
1		28.546	32.913	26.736		235,8		1								
2	32.146	25.313	30.087	24.013	1'51.559	242,7	10:44'54.105	2	54.976	25.482	30.704	24.697	2'15.859P	236,8	10:42'45.860	
3	43.795	24.589	29.682	24.511	2'02.577	244,9	10:46'56.682	3	33.329	24.871	30.994	24.375	1'53.569	224,1	10:44'39.429	
4	30.398	24.331	29.367	23.755	1'47.851	<b>246,0</b>	10:48'44.533	4	30.164	24.705	30.499	24.340	1'49.708	231,3	10:46'29.137	
5	29.675	30.810	36.813	24.578	2'01.876	152,8	10:50'46.409	5	30.923	24.881	29.727	24.190	1'49.721	235,8	10:48'18.858	
6	30.046	<b>23.880</b>	29.454	23.470	1'46.850	242,7	10:52'33.259	6	29.638	24.423	<b>29.700</b>	24.069	1'47.830	<b>238,9</b>	10:50'06.688	
7	<b>29.576</b>	24.069	<b>29.309</b>	<b>23.326</b>	<b>1'46.280</b>	244,9	10:54'19.539	7	<b>29.370</b>	<b>24.333</b>	29.928	<b>24.021</b>	<b>1'47.652</b>	235,3	10:51'54.340	
8	1'23.285	28.157	30.374	24.103	2'45.919	241,1	10:57'05.458	<b>25 O. RANGHETTI (1'47.665)</b>								
9	30.180	24.257	30.805	23.901	1'49.143	240,5	10:58'54.601	Giro	Seg.1	Seg.2	Seg.3	Seg.4	T. Giro	km/h	Local Time	
10	29.812	24.115	29.338	23.901	1'47.166	241,1	11:00'41.767	1								
<b>36 A. SALEMME (1'47.217)</b>								<b>68 L. ZANETTINI (1'45.446)</b>								
Giro	Seg.1	Seg.2	Seg.3	Seg.4	T. Giro	km/h	Local Time	Giro	Seg.1	Seg.2	Seg.3	Seg.4	T. Giro	km/h	Local Time	
1		25.877	30.966	24.784		229,3		1								
2	30.963	25.458	30.069	24.144	1'50.634	227,8	10:45'04.990	2	54.855	25.059	29.848	23.988	2'13.750P	237,9	10:42'54.387	
3	30.053	25.369	30.841	42.703	2'08.966P	225,9	10:47'13.956	3	29.775	23.778	29.038	23.601	1'46.192	238,9	10:44'40.579	
4	1'21.416	25.118	29.665	23.785	2'39.984P	231,3	10:49'53.940	4	29.796	24.202	29.059	<b>23.401</b>	1'46.458	236,8	10:46'27.037	
5	<b>29.073</b>	24.724	30.961	24.703	1'49.461	225,9	10:51'43.401	5	<b>29.205</b>	23.690	29.221	23.617	1'45.733	235,3	10:48'12.770	
6	31.029	<b>24.542</b>	30.166	23.909	1'49.646	218,2	10:53'33.047	6	29.462	<b>23.587</b>	<b>28.622</b>	23.775	<b>1'45.446</b>	<b>243,8</b>	10:49'58.216	
7	29.543	24.852	29.486	<b>23.784</b>	<b>1'47.665</b>	231,8	10:55'20.712	7	30.379	24.106	29.339	23.846	1'47.670	236,8	10:51'45.886	
8	29.790	24.817	<b>29.385</b>	23.865	1'47.857	<b>233,3</b>	10:57'08.569	8	29.377	23.978	29.132	23.438	1'45.925	238,4	10:53'31.811	
9	29.521	24.733	29.470	24.028	1'47.752	230,3	10:58'56.321	9	29.216	24.065	29.170	23.589	1'46.040	236,3	10:55'17.851	
10	30.028	25.589	32.053	25.718	1'53.388	207,7	11:00'49.709	10	29.759	24.148	29.973	24.130	1'48.010	231,3	10:57'05.861	
<b>36 A. SALEMME (1'47.217)</b>								<b>68 L. ZANETTINI (1'45.446)</b>								
Giro	Seg.1	Seg.2	Seg.3	Seg.4	T. Giro	km/h	Local Time	Giro	Seg.1	Seg.2	Seg.3	Seg.4	T. Giro	km/h	Local Time	
11	36.556	41.606	44.937	48.752	2'51.851P	126,6	11:00'53.371	11	30.195	24.436	29.503	23.870	1'48.004	<b>243,8</b>	10:58'53.865	
								12	29.420	24.124	29.249	23.837	1'46.630	239,5	11:00'40.495	

29/06/2024

P = Box In/Out - C = Tempo Invalidato



Powered by PERUGIA TIMING



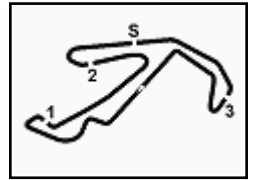




# CIV '24



1000 Base



## Coppa Italia Velocità, Round 3 Misano, 28 - 29 - 30 Giugno 2024 Amatori 1000 Base - Analisi Tempi Prove di Qualificazione 1° Turno

Misano Circuit Sic 58 4.226 m

3 / 3

7 31.494 25.290 30.890 52.018 2'19.692P 238,4 10:54'21.138

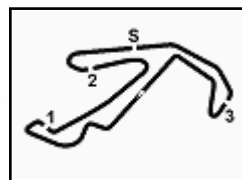
29/06/2024

P = Box In/Out - C = Tempo Invalidato



Powered by PERUGIA TIMING





## Coppa Italia Velocità, Round 3 Misano, 28 - 29 - 30 Giugno 2024

### Amatori 1000 Base - Classifica Prove di Qualificazione 2° Turno

Misano Circuit Sic 58 4.226 m

1 / 2

Num.	Conduuttore	Naz	Motoclub	Moto	Classe	Tempo	Dist.	Rel.	Giri
1	<b>12 LEPURI</b> Enrico	ITA	Motor School Riola	Honda		<b>1'43.969</b>			10
2	<b>93 MENEHINI</b> Alex	ITA	Cogollo Del Cengio	Yamaha		<b>1'45.986</b>	2.017	2.017	9
3	<b>47 AMMIRATA</b> Agostino	ITA	Nico Racing Team	Ducati	O50	<b>1'46.102</b>	2.133	0.116	10
4	<b>127 GARRONI</b> Daniele	ITA	Giallo 23 Young	BMW		<b>1'46.805</b>	2.836	0.703	10
5	<b>81 CATANIA</b> Alessandro	ITA	322 Racing Service	BMW	O40	<b>1'47.056</b>	3.087	0.251	10
6	<b>68 ZANETTINI</b> Louis	ITA		Aprilia	O50	<b>1'47.144</b>	3.175	0.088	11
7	<b>25 RANGHETTI</b> Omar Giuseppe	ITA	Seven Team Ctbk	Yamaha	O50	<b>1'47.601</b>	3.632	0.457	9
8	<b>22 PERRIOT FACUNDO</b> Alejandro	ITA	Bassa Bergamasca	BMW		<b>1'47.783</b>	3.814	0.182	10
9	<b>710 CATTANI</b> Adamo	ITA	Mgim Corse	Ducati	O50	<b>1'47.878</b>	3.909	0.095	10
10	<b>36 SALEMME</b> Alessandro	ITA	Moto Club 0032 S.Maria C.V.	Ducati		<b>1'48.344</b>	4.375	0.466	10
11	<b>76 ZAMBONI</b> Fabio	ITA	A.S.D. Team Rosso E Nero	Yamaha	O50	<b>1'48.379</b>	4.410	0.035	10
12	<b>62 BORTOLOTTO</b> Roberto	ITA	Schianno	Aprilia	O50	<b>1'48.511</b>	4.542	0.132	11
13	<b>59 FARRUGGIA</b> Massimo Carmelo	ITA	Pirata Racing Team	Ducati	O50	<b>1'48.808</b>	4.839	0.297	5
14	<b>201 DORIA</b> Giovanni Angelo	ITA	Bassa Bergamasca	Ducati	O50	<b>1'49.172</b>	5.203	0.364	8
15	<b>89 SORRENTINO</b> Roberto	ITA	Firenze	Ducati		<b>1'49.181</b>	5.212	0.009	11
16	<b>67 DE CATERINI</b> Massimiliano	ITA	Monaco	BMW	O50	<b>1'49.226</b>	5.257	0.045	10
17	<b>977 FASSLER</b> Sacha Angelo	ITA		Yamaha		<b>1'49.487</b>	5.518	0.261	10
18	<b>467 PERRIOT</b> Rodolfo Mario	ITA	Bassa Bergamasca	BMW	O50	<b>1'49.675</b>	5.706	0.188	10
19	<b>167 CALMON</b> Katy	ITA		Yamaha	O40	<b>1'51.126</b>	7.157	1.451	3
20	<b>7 PEZZO</b> Denis	ITA	Dei Rapaci	Yamaha	O40	<b>1'51.760</b>	7.791	0.634	8

Direttore di Gara : Raffaele De Frabitiis

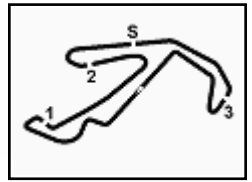
29/06/2024 Inizio 16:10 Fine 16:32

Esposta alle: .....



Powered by PERUGIA TIMING





## Coppa Italia Velocità, Round 3 Misano, 28 - 29 - 30 Giugno 2024

### Amatori 1000 Base - Classifica Prove di Qualificazione 2° Turno

Misano Circuit Sic 58 4.226 m  
2 / 2

#### Highlights

16.10 Start  
16.32 End Of Session

#### Fastest Laps Sequence

Num.	Concorrente	Naz	Team	Moto	Local Time	Tempo	Dist.	Media
68	L. ZANETTINI	ITA		Aprilia	16:14'09.491	<b>1'48.175</b>		140,639
47	A. AMMIRATA	ITA		Ducati	16:15'12.726	<b>1'46.102</b>	-2.073	143,387
12	E. LEPURI	ITA		Honda	16:15'19.093	<b>1'45.873</b>	-0.229	143,697
12	E. LEPURI	ITA		Honda	16:17'04.897	<b>1'45.804</b>	-0.069	143,790
12	E. LEPURI	ITA		Honda	16:18'49.109	<b>1'44.212</b>	-1.592	145,987
12	E. LEPURI	ITA		Honda	16:24'03.033	<b>1'43.969</b>	-0.243	146,328

Direttore di Gara : Raffaele De Frabitiis

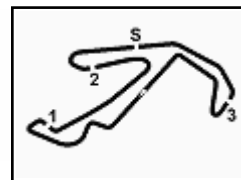
29/06/2024 Inizio 16:10 Fine 16:32

Esposta alle: .....



Powered by PERUGIA TIMING





### Coppa Italia Velocità, Round 3 Misano, 28 - 29 - 30 Giugno 2024

#### Amatori 1000 Base - Analisi Tempi Prove di Qualificazione 2° Turno

Misano Circuit Sic 58 4.226 m

1 / 3

#### 7 D. PEZZO (1'51.760)

Giro	Seg.1	Seg.2	Seg.3	Seg.4	T. Giro	km/h	Local Time
1							
2	56.078	26.710	32.443	25.087	2'20.318P	<b>221,3</b>	16:13'13.271
3	31.895	25.933	31.838	5'08.652	6'38.318P	213,4	16:19'51.589
4	46.334	27.592	32.559	25.072	2'11.557P	214,3	16:22'03.146
5	30.807	<b>25.789</b>	31.728	24.928	1'53.252	215,1	16:23'56.398
6	30.831	26.572	31.673	24.706	1'53.782	214,7	16:25'50.180
7	31.448	26.031	31.433	<b>24.550</b>	1'53.462	214,3	16:27'43.642
8	30.495	26.487	31.071	24.585	1'52.638	219,1	16:29'36.280
9	<b>30.249</b>	25.985	<b>30.915</b>	24.611	<b>1'51.760</b>	216,4	16:31'28.040

#### 12 E. LEPURI (1'43.969)

Giro	Seg.1	Seg.2	Seg.3	Seg.4	T. Giro	km/h	Local Time
1							
2	54.549	24.525	29.573	24.095	2'12.742P	235,8	16:13'33.220
3	29.243	24.204	28.962	23.464	1'45.873	240,5	16:15'19.093
4	29.349	24.032	28.985	23.438	1'45.804	241,6	16:17'04.897
5	28.629	23.550	<b>28.544</b>	23.489	1'44.212	242,2	16:18'49.109
6	28.666	24.048	29.153	23.558	1'45.425	240,0	16:20'34.534
7	<b>28.578</b>	23.670	28.870	23.412	1'44.530	237,9	16:22'19.064
8	28.665	<b>23.445</b>	28.709	<b>23.150</b>	<b>1'43.969</b>	239,5	16:24'03.033
9	29.075	24.697	30.223	23.725	1'47.720	231,8	16:25'50.753
10	28.697	24.043	29.985	2'09.866	3'32.591P	240,0	16:29'23.344
11	48.598	24.663	29.446	24.739	2'07.446P	<b>243,8</b>	16:31'30.790

#### 22 A. PERRIOT FACUNDO (1'47.783)

Giro	Seg.1	Seg.2	Seg.3	Seg.4	T. Giro	km/h	Local Time
1		26.315	31.467	24.375		232,8	
2	30.318	24.501	29.705	24.304	1'48.828	240,5	16:14'37.578
3	30.602	24.155	<b>29.598</b>	23.635	1'47.990	238,9	16:16'25.568
4	30.172	24.054	30.249	24.069	1'48.544	240,5	16:18'14.112
5	30.418	24.188	30.040	24.009	1'48.655	238,9	16:20'02.767
6	30.418	<b>23.961</b>	29.937	<b>23.467</b>	<b>1'47.783</b>	240,5	16:21'50.550
7	30.512	24.929	30.408	23.864	1'49.713	240,5	16:23'40.263
8	30.134	24.507	29.825	23.832	1'48.298	235,8	16:25'28.561
9	<b>30.075</b>	24.146	32.822	26.411	1'53.454	221,8	16:27'22.015
10	30.919	30.458	30.662	24.162	1'56.201	238,9	16:29'18.216
11	30.250	24.198	29.943	23.620	1'48.011	<b>241,1</b>	16:31'06.227

#### 25 O. RANGHETTI (1'47.601)

Giro	Seg.1	Seg.2	Seg.3	Seg.4	T. Giro	km/h	Local Time
1		26.023	30.731	24.936		226,4	
2	30.117	25.251	29.923	24.293	1'49.584	228,8	16:14'49.390
3	36.777	26.246	36.089	24.760	2'03.872	154,3	16:16'53.262
4	29.642	<b>24.610</b>	<b>29.332</b>	24.017	<b>1'47.601</b>	228,3	16:18'40.863
5	29.512	24.647	29.579	23.930	1'47.668	231,8	16:20'28.531
6	<b>29.484</b>	24.829	30.639	42.502	2'07.454P	226,9	16:22'35.985
7	1'33.103	25.431	29.788	24.230	2'52.552P	230,8	16:25'28.537
8	30.515	24.976	29.967	<b>23.925</b>	1'49.383	227,8	16:27'17.920
9	29.980	24.723	29.662	24.095	1'48.460	<b>232,8</b>	16:29'06.380
10	30.322	32.268	37.112	25.014	2'04.716	149,4	16:31'11.096

#### 36 A. SALEMME (1'48.344)

Giro	Seg.1	Seg.2	Seg.3	Seg.4	T. Giro	km/h	Local Time
1							
2	58.944	25.854	33.026	24.591	2'22.415P	223,1	16:13'29.820
3	30.435	24.181	29.939	<b>23.795</b>	1'48.350	247,7	16:15'18.170
4	30.395	24.832	<b>29.833</b>	23.968	1'49.028	246,0	16:17'07.198
5	<b>30.244</b>	24.613	30.594	24.219	1'49.670	241,1	16:18'56.868
6	30.682	24.318	30.318	24.075	1'49.393	246,0	16:20'46.261
7	30.425	24.461	30.369	23.870	1'49.125	240,5	16:22'35.386

8	41.008	26.190	31.871	26.558	2'05.627	226,9	16:24'41.013
9	30.769	24.444	29.981	24.078	1'49.272	<b>248,8</b>	16:26'30.285
10	30.371	<b>24.081</b>	30.067	23.825	<b>1'48.344</b>	246,0	16:28'18.629
11	48.486	35.885	34.706	25.410	2'24.487	220,9	16:30'43.116

#### 47 A. AMMIRATA (1'46.102)

Giro	Seg.1	Seg.2	Seg.3	Seg.4	T. Giro	km/h	Local Time
1							
2	1'02.152	26.746	30.808	24.245	2'23.951P	238,9	16:13'26.624
3	29.255	23.984	29.316	<b>23.547</b>	<b>1'46.102</b>	<b>241,6</b>	16:15'12.726
4	29.596	24.119	<b>29.207</b>	23.812	1'46.734	240,5	16:16'59.460
5	29.362	<b>23.950</b>	29.356	23.714	1'46.382	<b>241,6</b>	16:18'45.842
6	<b>29.252</b>	26.161	31.126	23.960	1'50.499	235,8	16:20'36.341
7	29.438	24.425	29.510	23.923	1'47.296	238,9	16:22'23.637
8	33.844	26.573	31.752	24.847	1'57.016	230,8	16:24'20.653
9	30.873	25.279	30.884	24.661	1'51.697	235,3	16:26'12.350
10	29.402	24.137	29.600	23.879	1'47.018	237,9	16:27'59.368
11	34.285	30.477	35.260	30.477	2'10.499	206,9	16:30'09.867

#### 59 M. FARRUGIA (1'48.808)

Giro	Seg.1	Seg.2	Seg.3	Seg.4	T. Giro	km/h	Local Time
1							
2	58.511	25.469	<b>29.693</b>	24.354	2'18.027P	241,1	16:13'28.021
3	36.128	25.597	30.199	24.708	1'56.632	240,0	16:15'24.653
4	31.201	26.045	30.486	<b>24.044</b>	1'51.776	233,3	16:17'16.429
5	30.164	24.844	29.905	24.137	1'49.050	241,1	16:19'05.479
6	<b>30.010</b>	<b>24.482</b>	29.965	24.351	<b>1'48.808</b>	<b>243,2</b>	16:20'54.287
7	31.916	25.742	30.697			238,9	

#### 62 R. BORTOLOTTI (1'48.511)

Giro	Seg.1	Seg.2	Seg.3	Seg.4	T. Giro	km/h	Local Time
1							
2	57.353	26.509	31.779	24.747	2'20.388P	219,1	16:12'40.227
3	30.016	25.256	30.997	24.476	1'50.745	225,0	16:14'30.972
4	30.167	24.782	30.590	24.208	1'49.747	228,3	16:16'20.719
5	30.033	25.068	30.386	24.170	1'49.657	234,8	16:18'10.376
6	30.052	24.779	30.787	24.120	1'49.738	224,5	16:20'00.114
7	30.130	24.432	<b>29.920</b>	<b>24.029</b>	<b>1'48.511</b>	<b>235,8</b>	16:21'48.625
8	29.970	25.026	30.302	24.168	1'49.466	230,8	16:23'38.091
9	29.889	24.936	30.593	24.447	1'49.865	227,8	16:25'27.956
10	<b>29.838</b>	24.794	30.232	24.104	1'48.968	228,8	16:27'16.924
11	30.139	24.770	30.003	24.125	1'49.037	<b>235,8</b>	16:29'05.961
12	29.991	<b>24.375</b>	30.247	24.219	1'48.832	234,3	16:30'54.793

#### 67 M. DE CATERINI (1'49.226)

Giro	Seg.1	Seg.2	Seg.3	Seg.4	T. Giro	km/h	Local Time
1							
2	56.978	26.340	30.536	24.937	2'18.791P	224,1	16:13'44.006
3	30.576	25.128	<b>29.829</b>	<b>23.855</b>	1'49.388	223,6	16:15'33.394
4	30.183	25.093	30.266	24.404	1'49.946	223,6	16:17'23.340
5	<b>30.089</b>	<b>24.889</b>	30.207	24.041	<b>1'49.226</b>	224,1	16:19'12.566
6	30.395	25.091	30.365	23.994	1'49.845	222,2	16:21'02.411
7	30.277	25.541	31.650	1'11.737	2'39.205P	222,7	16:23'41.616
8	48.166	25.370	31.784	24.388	2'09.708P	216,0	16:25'51.324
9	30.861	25.858	31.401	24.442	1'52.562	221,3	16:27'43.886
10	30.546	25.557	30.400	23.965	1'50.468	<b>227,4</b>	16:29'34.354
11	31.888	25.407	30.578	24.505	1'52.378	226,4	16:31'26.732

#### 68 L. ZANETTINI (1'47.144)

Giro	Seg.1	Seg.2	Seg.3	Seg.4	T. Giro	km/h	Local Time
1							
2	54.160	24.594	30.096	23.827	2'12.677P	231,8	16:12'21.316

29/06/2024

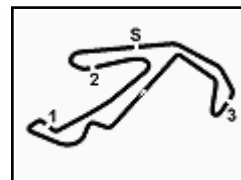
P = Box In/Out - C = Tempo Invalidato



Powered by PERUGIA TIMING







Coppa Italia Velocità, Round 3 Misano, 28 - 29 - 30 Giugno 2024

Amatori 1000 Base - Analisi Tempi Prove di Qualificazione 2° Turno

Misano Circuit Sic 58 4.226 m

2 / 3

3	29.509	23.810	29.334	25.522	1'48.175	236,3	16:14'09.491
4	30.245	24.223	29.221	23.751	1'47.440	231,3	16:15'56.931
5	29.620	24.250	29.356	23.919	1'47.145	233,3	16:17'44.076
6	29.719	24.616	30.022	23.787	1'48.144	225,5	16:19'32.220
7	29.766	24.079	29.536	23.763	1'47.144	228,8	16:21'19.364
8	29.906	24.429	30.003	23.960	1'48.298	227,8	16:23'07.662
9	30.027	24.455	29.704	24.027	1'48.213	224,1	16:24'55.875
10	30.139	24.781	30.254	24.076	1'49.250	225,0	16:26'45.125
11	30.689	24.828	30.674	25.279	1'51.470	224,1	16:28'36.595
12	31.418	25.928	30.330	25.501	1'53.177	222,7	16:30'29.772

8	29.032	24.200	29.251	23.503	1'45.986	231,3	16:26'36.785
9	29.107	24.012	29.008	23.894	1'46.021	233,3	16:28'22.806
10	49.792	34.250	34.196	41.016	2'39.254P	183,1	16:31'02.060

127 D. GARRONI (1'46.805)

Giro	Seg.1	Seg.2	Seg.3	Seg.4	T. Giro	km/h	Local Time
1							
2	1'01.002	26.374	30.476	26.823	2'24.675P	243,8	16:13'45.319
3	31.111	24.892	29.870	24.170	1'50.043	249,4	16:15'35.362
4	30.605	24.377	29.798	24.094	1'48.874	244,3	16:17'24.236
5	32.613	25.439	30.380	24.527	1'52.959	243,8	16:19'17.195
6	29.975	24.443	29.791	23.969	1'48.178	244,9	16:21'05.373
7	30.173	24.453	29.867	30.187	1'54.680	246,0	16:23'00.053
8	31.947	24.435	29.532	23.980	1'49.894	245,5	16:24'49.947
9	29.647	24.249	30.122	24.095	1'48.113	236,3	16:26'38.060
10	29.538	24.223	29.183	23.861	1'46.805	247,7	16:28'24.865
11	45.995	34.064	37.505	25.874	2'23.438	183,7	16:30'48.303

76 F. ZAMBONI (1'48.379)

Giro	Seg.1	Seg.2	Seg.3	Seg.4	T. Giro	km/h	Local Time
1							
2	57.068	27.629	33.698	24.936	2'23.331P	200,4	16:13'01.500
3	30.678	25.124	30.047	24.255	1'50.104	240,5	16:14'51.604
4	30.241	24.632	29.881	23.929	1'48.683	238,9	16:16'40.287
5	29.745	24.840	29.761	24.159	1'48.505	242,2	16:18'28.792
6	30.312	24.665	29.971	24.181	1'49.129	241,1	16:20'17.921
7	29.952	24.673	30.403	2'06.440	3'31.468P	237,4	16:23'49.389
8	52.289	25.799	30.883	24.600	2'13.571P	233,8	16:26'02.960
9	30.211	24.811	30.026	24.198	1'49.246	240,5	16:27'52.206
10	29.796	24.536	30.021	24.026	1'48.379	241,6	16:29'40.585
11	29.988	24.874	30.217	24.114	1'49.193	242,2	16:31'29.778

167 K. CALMON (1'51.126)

Giro	Seg.1	Seg.2	Seg.3	Seg.4	T. Giro	km/h	Local Time
1							
2	31.586	25.123	30.863	24.832	1'52.404	238,4	16:15'41.904
3	31.372	24.793	30.488	24.473	1'51.126	243,8	16:17'33.030
4	31.671	25.619	31.746	47.898	2'16.934P	237,4	16:19'49.964

81 A. CATANIA (1'47.056)

Giro	Seg.1	Seg.2	Seg.3	Seg.4	T. Giro	km/h	Local Time
1							
2	30.816	24.485	29.933	23.616	1'48.850	240,5	16:14'51.985
3	30.369	24.503	30.033	23.575	1'48.480	237,9	16:16'40.465
4	29.943	24.219	29.399	23.594	1'47.155	240,0	16:18'27.620
5	29.390	24.615	29.513	23.801	1'47.319	239,5	16:20'14.939
6	29.194	24.356	29.971	24.472	1'47.993	235,3	16:22'02.932
7	29.647	24.247	29.819	23.551	1'47.264	235,8	16:23'50.196
8	29.476	24.397	29.689	23.494	1'47.056	234,8	16:25'37.252
9	32.506	26.768	31.796	25.351	1'56.421	231,3	16:27'33.673
10	29.397	25.773	31.832	25.012	1'52.014	229,3	16:29'25.687
11	29.860	26.972	32.216	25.298	1'54.346	225,0	16:31'20.033

201 G. DORIA (1'49.172)

Giro	Seg.1	Seg.2	Seg.3	Seg.4	T. Giro	km/h	Local Time
1							
2	31.236	25.575	31.304	24.432	1'52.547	224,5	16:16'02.472
3	30.506	24.502	30.356	23.808	1'49.172	240,0	16:17'51.644
4	30.353	25.005	31.258	24.106	1'50.722	227,8	16:19'42.366
5	30.628	25.520	37.036	28.178	2'01.362	178,5	16:21'43.728
6	32.751	28.086	36.636	1'22.521	2'59.994P	170,9	16:24'43.722
7	59.277	27.588	33.170	26.531	2'26.566P	205,7	16:27'10.288
8	32.134	28.153	33.340	24.082	1'57.709	207,3	16:29'07.997
9	30.548	25.111	30.291	24.564	1'50.514	237,9	16:30'58.511

89 R. SORRENTINO (1'49.181)

Giro	Seg.1	Seg.2	Seg.3	Seg.4	T. Giro	km/h	Local Time
1							
2	56.171	27.369	33.200	25.127	2'21.867P	205,3	16:12'57.620
3	30.353	24.398	30.418	24.118	1'49.287	231,8	16:14'46.907
4	30.285	24.793	30.206	23.993	1'49.277	238,4	16:16'36.184
5	30.300	24.752	30.015	24.121	1'49.188	234,3	16:18'25.372
6	30.154	24.702	30.220	24.487	1'49.563	233,3	16:20'14.935
7	32.397	29.749	33.969	24.944	2'01.059	208,1	16:22'15.994
8	29.977	24.712	30.914	25.122	1'50.725	227,4	16:24'06.719
9	30.233	25.424	31.436	24.613	1'51.706	226,4	16:25'58.425
10	30.040	24.826	30.223	24.092	1'49.181	234,3	16:27'47.606
11	30.394	24.876	30.343	24.432	1'50.045	237,4	16:29'37.651
12	30.589	27.563	38.627	25.040	2'01.819	121,1	16:31'39.470

467 R. PERRIOT (1'49.675)

Giro	Seg.1	Seg.2	Seg.3	Seg.4	T. Giro	km/h	Local Time
1							
2	30.592	25.371	30.432	24.356	1'50.751	236,3	16:14'53.746
3	31.244	24.655	30.705	24.052	1'50.656	234,8	16:16'44.402
4	30.710	24.463	30.402	24.300	1'49.875	240,0	16:18'34.277
5	30.453	24.933	30.676	24.334	1'50.396	238,4	16:20'24.673
6	30.433	25.343	31.076	24.659	1'51.511	233,8	16:22'16.184
7	32.295	24.526	30.210	24.541	1'51.572	238,4	16:24'07.756
8	30.925	25.171	30.583	24.151	1'50.830	235,3	16:25'58.586
9	30.617	24.768	30.517	23.773	1'49.675	242,2	16:27'48.261
10	30.418	25.186	30.028	24.280	1'49.912	243,8	16:29'38.173
11	30.581	25.355	29.802	24.251	1'49.989	240,5	16:31'28.162

93 A. MENECHINI (1'45.986)

Giro	Seg.1	Seg.2	Seg.3	Seg.4	T. Giro	km/h	Local Time
1							
2	57.479	25.586	30.572	24.438	2'18.075P	227,8	16:13'40.195
3	29.610	24.608	29.724	24.221	1'48.163	231,3	16:15'28.358
4	29.109	24.133	30.093	24.009	1'47.344	228,8	16:17'15.702
5	29.049	24.344	29.198	23.429	1'46.020	231,3	16:19'01.722
6	38.798	32.800	31.840	1'47.396	3'30.834P	211,4	16:22'32.556
7	1'00.371	24.622	29.629	23.621	2'18.243P	231,3	16:24'50.799

710 A. CATTANI (1'47.878)

Giro	Seg.1	Seg.2	Seg.3	Seg.4	T. Giro	km/h	Local Time
1							
2	1'02.698	25.549	30.910	23.977	2'23.134P	223,1	16:13'03.596
3	30.772	24.848	30.628	24.116	1'50.364	220,9	16:14'53.960
4	30.521	24.648	30.484	23.837	1'49.490	219,1	16:16'43.450
5	29.809	24.781	29.909	23.539	1'48.038	223,6	16:18'31.488
6	29.816	24.451	29.987	23.624	1'47.878	223,1	16:20'19.366
7	29.451	24.894	30.322	24.126	1'48.793	222,7	16:22'08.159
8	29.961	24.705	30.558	23.905	1'49.129	221,8	16:23'57.288
9	31.562	25.538	32.494	1'43.916	3'13.510P	216,9	16:27'10.798

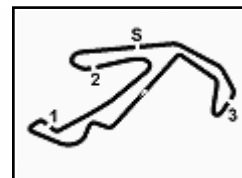
29/06/2024

P = Box In/Out - C = Tempo Invalidato



Powered by PERUGIA TIMING





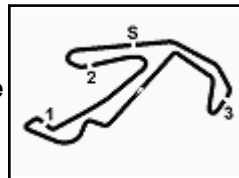
## Coppa Italia Velocità, Round 3 Misano, 28 - 29 - 30 Giugno 2024 Amatori 1000 Base - Analisi Tempi Prove di Qualificazione 2° Turno

10	54.191	24.988	31.064	25.104	2'15.347P	<b>227,4</b>	16:29'26.145
11	29.855	24.773	30.579	23.912	1'49.119	220,4	16:31'15.264

### 977 S. FASSLER (1'49.487)

Giro	Seg.1	Seg.2	Seg.3	Seg.4	T. Giro	km/h	Local Time
1							
2	1'01.023	25.058	30.264	24.307	2'20.652P	234,8	16:13'13.815
3	31.542	25.096	<b>29.640</b>	24.246	1'50.524	238,4	16:15'04.339
4	30.691	<b>24.665</b>	30.065	<b>24.066</b>	<b>1'49.487</b>	236,8	16:16'53.826
5	<b>30.506</b>	24.874	29.803	24.328	1'49.511	237,4	16:18'43.337
6	30.829	24.852	30.017	30.759	1'56.457	<b>239,5</b>	16:20'39.794
7	31.259	25.904	37.041	24.703	1'58.907	123,4	16:22'38.701
8	30.676	24.891	30.042	24.253	1'49.862	234,3	16:24'28.563
9	31.043	24.733	30.207	24.578	1'50.561	235,3	16:26'19.124
10	31.605	25.905	30.908	25.050	1'53.468	236,3	16:28'12.592
11	31.669	25.180	31.485	25.576	1'53.910	235,3	16:30'06.502





## Coppa Italia Velocità, Round 3 Misano, 28 - 29 - 30 Giugno 2024

### Amatori 1000 Base - Classifica Riepilogativa

Misano Circuit Sic 58 4.226 m

Num. Conduttore	Naz	Motoclub	Team	Moto	Classe	Sess. 1	Sess. 2	Tempo	Dist.	Rel.	Giri		
1	<b>12 LEPURI</b>	Enrico	ITA	Motor School Riola	Honda			<b>1'43.863</b>	1'43.969	<b>1'43.863</b>		20	
2	<b>68 ZANETTINI</b>	Louis	ITA		Aprilia	O50		<b>1'45.446</b>	1'47.144	<b>1'45.446</b>	1.583	1.583	22
3	<b>93 MENEGHINI</b>	Alex	ITA	Cogollo Del Cengio	Yamaha			<b>1'45.522</b>	1'45.986	<b>1'45.522</b>	1.659	0.076	19
4	<b>47 AMMIRATA</b>	Agostino	ITA	Nico Racing Team	Ducati	O50		<b>1'45.704</b>	1'46.102	<b>1'45.704</b>	1.841	0.182	20
5	<b>201 DORIA</b>	Giovanni Angelo	ITA	Bassa Bergamasca	Ducati	O50		<b>1'46.115</b>	1'49.172	<b>1'46.115</b>	2.252	0.411	18
6	<b>22 PERRIOT FACUNDO</b>	Ale	ITA	Bassa Bergamasca	BMW			<b>1'46.280</b>	1'47.783	<b>1'46.280</b>	2.417	0.165	19
7	<b>127 GARRONI</b>	Daniele	ITA	Giallo 23 Young	BMW			1'50.654	<b>1'46.805</b>	<b>1'46.805</b>	2.942	0.525	12
8	<b>81 CATANIA</b>	Alessandro	ITA	322 Racing Service	BMW	O40		<b>1'46.888</b>	1'47.056	<b>1'46.888</b>	3.025	0.083	19
9	<b>59 FARRUGGIA</b>	Massimo Car	ITA	Pirata Racing Team	Ducati	O50		<b>1'47.014</b>	1'48.808	<b>1'47.014</b>	3.151	0.126	11
10	<b>36 SALEMME</b>	Alessandro	ITA	Moto Club 0032 S.Maria C.V.	Ducati			<b>1'47.217</b>	1'48.344	<b>1'47.217</b>	3.354	0.203	20
11	<b>76 ZAMBONI</b>	Fabio	ITA	A.S.D. Team Rosso E Nero	Yamaha	O50		<b>1'47.236</b>	1'48.379	<b>1'47.236</b>	3.373	0.019	20
12	<b>710 CATTANI</b>	Adamo	ITA	Mgim Corse	Ducati	O50		<b>1'47.520</b>	1'47.878	<b>1'47.520</b>	3.657	0.284	20
13	<b>25 RANGHETTI</b>	Omar Giusep	ITA	Seven Team Ctbk	Yamaha	O50		1'47.665	<b>1'47.601</b>	<b>1'47.601</b>	3.738	0.081	18
14	<b>62 BORTOLOTTI</b>	Roberto	ITA	Schianno	Aprilia	O50		<b>1'47.652</b>	1'48.511	<b>1'47.652</b>	3.789	0.051	17
15	<b>89 SORRENTINO</b>	Roberto	ITA	Firenze	Ducati			<b>1'47.665</b>	1'49.181	<b>1'47.665</b>	3.802	0.013	22
16	<b>67 DE CATERINI</b>	Massimiliano	ITA	Monaco	BMW	O50		<b>1'48.885</b>	1'49.226	<b>1'48.885</b>	5.022	1.220	19
17	<b>467 PERRIOT</b>	Rodolfo Mario	ITA	Bassa Bergamasca	BMW	O50		<b>1'49.156</b>	1'49.675	<b>1'49.156</b>	5.293	0.271	20
18	<b>977 FASSLER</b>	Sacha Angelo	ITA		Yamaha			1'49.951	<b>1'49.487</b>	<b>1'49.487</b>	5.624	0.331	16
19	<b>167 CALMON</b>	Katy	ITA		Yamaha	O40		<b>1'50.346</b>	1'51.126	<b>1'50.346</b>	6.483	0.859	9
20	<b>7 PEZZO</b>	Denis	ITA	Dei Rapaci	Yamaha	O40		1'53.736	<b>1'51.760</b>	<b>1'51.760</b>	7.897	1.414	12

Direttore di Gara : Raffaele De Frabitiis

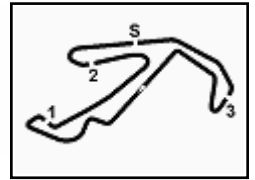
29/06/2024

Esposta alle: .....



Powered by PERUGIA TIMING



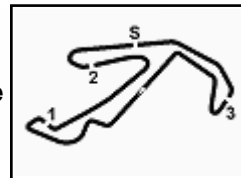


Misano Circuit Sic 58 4.226 m

**Coppa Italia Velocità, Round 3 Misano, 28 - 29 - 30 Giugno 2024**  
**Amatori 1000 Base - Griglia di Partenza (10 Giri x 4,226 km = 42,260 km)**

18	<b>977 FASSLER S.</b> YAMAHA 1'49.487	20	<b>7 PEZZO D.</b> YAMAHA 1'51.760	19	<b>167 CALMON K.</b> YAMAHA 1'50.346	7
15	<b>89 SORRENTINO R.</b> DUCATI 1'47.665	17	<b>467 PERRIOT R.</b> BMW 1'49.156	16	<b>67 DE CATERINI M.</b> BMW 1'48.885	6
12	<b>710 CATTANI A.</b> DUCATI 1'47.520	14	<b>62 BORTOLOTTO R.</b> APRILIA 1'47.652	13	<b>25 RANGHETTI O.</b> YAMAHA 1'47.601	5
9	<b>59 FARRUGGIA M.</b> DUCATI 1'47.014	11	<b>76 ZAMBONI F.</b> YAMAHA 1'47.236	10	<b>36 SALEMME A.</b> DUCATI 1'47.217	4
6	<b>22 PERRIOT FACUNDO</b> BMW 1'46.280	8	<b>81 CATANIA A.</b> BMW 1'46.888	7	<b>127 GARRONI D.</b> BMW 1'46.805	3
3	<b>93 MENEGHINI A.</b> YAMAHA 1'45.522	5	<b>201 DORIA G.</b> DUCATI 1'46.115	4	<b>47 AMMIRATA A.</b> DUCATI 1'45.704	2
		2	<b>68 ZANETTINI L.</b> APRILIA 1'45.446	1	<b>12 LEPURI E.</b> HONDA 1'43.863	1





## Coppa Italia Velocità, Round 3 Misano, 28 - 29 - 30 Giugno 2024

### Amatori 1000 Base - Classifica Gara

Misano Circuit Sic 58 4.226 m

Giri 10 = 42,260 km - Media 143,859 km/h - Tempo di gara 17'37.537

Num.	Conduttore	Naz	Motoclub	Team	Moto	Classe	Giri	Tempo	Dist.	Rel.	Giro Veloce
1	<b>12 LEPURI</b> Enrico	ITA	Motor School Riola		Honda		10	17'37.537		10	<b>1'44.322</b>
2	<b>127 GARRONI</b> Daniele	ITA	Giallo 23 Young		BMW		10	17'50.220	<b>12.683</b>	<b>12.683</b>	9 1'44.804
3	<b>47 AMMIRATA</b> Agostino	ITA	Nico Racing Team		Ducati	050	10	17'54.640	<b>17.103</b>	<b>4.420</b>	2 1'46.083
4	<b>22 PERRIOT FACUNDO</b> Alejandro	ITA	Bassa Bergamasca		BMW		10	17'59.093	<b>21.556</b>	<b>4.453</b>	5 1'46.166
5	<b>36 SALEMME</b> Alessandro	ITA	Moto Club 0032 S.Maria C.V		Ducati		10	18'05.386	<b>27.849</b>	<b>6.293</b>	2 1'46.458
6	<b>81 CATANIA</b> Alessandro	ITA	322 Racing Service		BMW	040	10	18'07.752	<b>30.215</b>	<b>2.366</b>	2 1'46.742
7	<b>201 DORIA</b> Giovanni Angelo	ITA	Bassa Bergamasca		Ducati	050	10	18'11.867	<b>34.330</b>	<b>4.115</b>	6 1'47.288
8	<b>710 CATTANI</b> Adamo	ITA	Mgim Corse		Ducati	050	10	18'12.339	<b>34.802</b>	<b>0.472</b>	9 1'47.451
9	<b>76 ZAMBONI</b> Fabio	ITA	A.S.D. Team Rosso E Nero		Yamaha	050	10	18'23.307	<b>45.770</b>	<b>10.968</b>	3 1'48.047
10	<b>62 BORTOLOTTI</b> Roberto	ITA	Schianno		Aprilia	050	10	18'24.435	<b>46.898</b>	<b>1.128</b>	7 1'48.649
11	<b>467 PERRIOT</b> Rodolfo Mario	ITA	Bassa Bergamasca		BMW	050	10	18'31.216	<b>53.679</b>	<b>6.781</b>	2 1'49.162
12	<b>67 DE CATERINI</b> Massimiliano	ITA	Monaco		BMW	050	10	18'34.457	<b>56.920</b>	<b>3.241</b>	8 1'48.377
13	<b>59 FARRUGGIA</b> Massimo Carmelo	ITA	Pirata Racing Team		Ducati	050	10	18'42.136	<b>1'04.599</b>	<b>7.679</b>	3 1'48.737
14	<b>167 CALMON</b> Katy	ITA			Yamaha	040	10	19'11.303	<b>1'33.766</b>	<b>29.167</b>	2 1'52.386
----- Non Classificati -----											
RIT	<b>7 PEZZO</b> Denis	ITA	Dei Rapaci		Yamaha	040	9	16'47.837	<b>1 Giro</b>		6 1'49.135
RIT	<b>68 ZANETTINI</b> Louis	ITA			Aprilia	050	6	10'47.353	<b>4 Giri</b>		2 1'46.149
RIT	<b>25 RANGHETTI</b> Omar Giuseppe	ITA	Seven Team Ctbk		Yamaha	050	4	7'34.482	<b>6 Giri</b>		4 1'50.048
RIT	<b>93 MENEGHINI</b> Alex	ITA	Cogollo Del Cengio		Yamaha		4	7'35.072	<b>6 Giri</b>		4 1'45.738
RIT	<b>89 SORRENTINO</b> Roberto	ITA	Firenze		Ducati		2	3'52.581	<b>8 Giri</b>		2 1'51.290
NP	<b>977 FASSLER</b> Sacha Angelo	ITA			Yamaha						

Partenti: 20 Classificati: 14 Non Classificati: 0 Ritirati: 5 Non Partiti: 1

Giro Veloce N. 10 Num. 12 Enrico Lepuri Tempo 1'44.322 Media. 145,833 Km/h

#### Penalty and Infringement

13.14	<b>7 D. PEZZO</b>	Long Lap Penalty
13.20	<b>7 D. PEZZO</b>	Long Lap Penalty x 2

#### Highlights

12.54	<b>93 A. MENEGHINI</b>	Under Investigation
13.08		Start
13.09	<b>93 A. MENEGHINI</b>	Ride Through
13.09	<b>977 S. FASSLER</b>	Not Started
13.11	<b>93 A. MENEGHINI</b>	Entered Pits
13.12	<b>93 A. MENEGHINI</b>	Exit Pits
13.13	<b>89 R. SORRENTINO</b>	Entered Pits
13.14	<b>7 D. PEZZO</b>	Long Lap Penalty
13.16	<b>25 O. RANGHETTI</b>	Crashed - Turn 4
13.16	<b>93 A. MENEGHINI</b>	Crashed - Turn 4
13.18	<b>93 A. MENEGHINI</b>	Out
13.18	<b>25 O. RANGHETTI</b>	Out
13.18	<b>89 R. SORRENTINO</b>	Out
13.19	<b>68 L. ZANETTINI</b>	Technical Problem - Turn 2
13.20	<b>7 D. PEZZO</b>	Long Lap Penalty x 2
13.20	<b>68 L. ZANETTINI</b>	Out
13.27		End Of Session

Direttore di Gara : Raffaele De Frabitiis

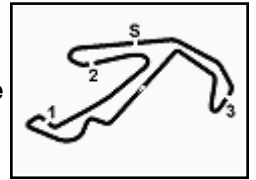
Inizio 30/06/2024 13:08 Fine 13:27

Esposta alle: .....



Powered by PERUGIA TIMING





## Coppa Italia Velocità, Round 3 Misano, 28 - 29 - 30 Giugno 2024

### Amatori 1000 Base - Classifica di Classe Gara

#### Over 40

Giri 10 = 42,260 km - Media 139,863 km/h - Tempo di gara 18'07.752

Num.	Conduuttore	Naz	Motoclub	Team	Moto	Giri	Tempo	Dist.	Rel.	Giro Veloce
1	<b>81 CATANIA</b> Alessandro	ITA	322 Racing Service		BMW	10	18'07.752			2 1'46.742
2	<b>167 CALMON</b> Katy	ITA			Yamaha	10	19'11.303	<b>1'03.551</b>	<b>1'03.551</b>	2 1'52.386
----- Non Classificati -----										
RIT	<b>7 PEZZO</b> Denis	ITA	Dei Rapaci		Yamaha	9	16'47.837	<b>1 Giro</b>		6 1'49.135

Partenti: 3 Classificati: 2 Non Classificati: 0 Ritirati: 1 Non Partiti: 0

Giro Veloce N. 2 Num. 81 Alessandro Catania Tempo 1'46.742 Media. 142,527 Km/h

#### Over 50

Giri 10 = 42,260 km - Media 141,569 km/h - Tempo di gara 17'54.640

Num.	Conduuttore	Naz	Motoclub	Team	Moto	Giri	Tempo	Dist.	Rel.	Giro Veloce
1	<b>47 AMMIRATA</b> Agostino	ITA	Nico Racing Team		Ducati	10	17'54.640			2 1'46.083
2	<b>201 DORIA</b> Giovanni Angelo	ITA	Bassa Bergamasca		Ducati	10	18'11.867	<b>17.227</b>	<b>17.227</b>	6 1'47.288
3	<b>710 CATTANI</b> Adamo	ITA	Mgim Corse		Ducati	10	18'12.339	<b>17.699</b>	<b>0.472</b>	9 1'47.451
4	<b>76 ZAMBONI</b> Fabio	ITA	A.S.D. Team Rosso E Nero		Yamaha	10	18'23.307	<b>28.667</b>	<b>10.968</b>	3 1'48.047
5	<b>62 BORTOLOTTO</b> Roberto	ITA	Schianno		Aprilia	10	18'24.435	<b>29.795</b>	<b>1.128</b>	7 1'48.649
6	<b>467 PERRIOT</b> Rodolfo Mario	ITA	Bassa Bergamasca		BMW	10	18'31.216	<b>36.576</b>	<b>6.781</b>	2 1'49.162
7	<b>67 DE CATERINI</b> Massimiliano	ITA	Monaco		BMW	10	18'34.457	<b>39.817</b>	<b>3.241</b>	8 1'48.377
8	<b>59 FARRUGGIA</b> Massimo Carmelo	ITA	Pirata Racing Team		Ducati	10	18'42.136	<b>47.496</b>	<b>7.679</b>	3 1'48.737
----- Non Classificati -----										
RIT	<b>68 ZANETTINI</b> Louis	ITA			Aprilia	6	10'47.353	<b>4 Giri</b>		2 1'46.149
RIT	<b>25 RANGHETTI</b> Omar Giuseppe	ITA	Seven Team Clbk		Yamaha	4	7'34.482	<b>6 Giri</b>		4 1'50.048

Partenti: 10 Classificati: 8 Non Classificati: 0 Ritirati: 2 Non Partiti: 0

Giro Veloce N. 2 Num. 47 Agostino Ammirata Tempo 1'46.083 Media. 143,412 Km/h

Direttore di Gara : Raffaele De Frabitiis

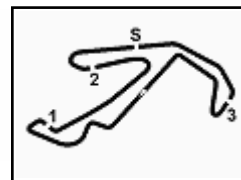
30/06/2024 Inizio 13:08 Fine 13:27

Esposta alle: .....



Powered by PERUGIA TIMING





# Coppa Italia Velocità, Round 3 Misano, 28 - 29 - 30 Giugno 2024

## Amatori 1000 Base - Analisi Tempi Gara

Misano Circuit Sic 58 4.226 m

Start at 13:07'53.775

1 / 2

7 D. PEZZO (1'49.135)							
Giro	Seg.1	Seg.2	Seg.3	Seg.4	T. Giro	km/h	Local Time
1		26.296	30.939	24.120	2'00.996	222,7	13:09'54.771
2	30.050	27.261	30.417	24.438	1'52.166	234,3	13:11'46.937
3	29.924	25.874	30.253	24.515	1'50.566	232,8	13:13'37.503
4	29.766	25.409	30.184	24.981	1'50.340	226,9	13:15'27.843
5	<b>29.694</b>	25.055	29.772	24.782	1'49.303	236,8	13:17'17.146
6	29.926	25.404	<b>29.306</b>	24.499	<b>1'49.135</b>	237,9	13:19'06.281
7	29.823	26.577	29.552	<b>24.038</b>	1'49.990	234,3	13:20'56.271
8	29.798	<b>24.874</b>	30.358	26.296	1'51.326	<b>238,9</b>	13:22'47.597
9	30.522	26.588	31.636	25.269	1'54.015	190,8	13:24'41.612
10	31.879	27.867	31.628			204,5	

Tempo di gara 16'47.837

12 E. LEPURI (1'44.322)							
Giro	Seg.1	Seg.2	Seg.3	Seg.4	T. Giro	km/h	Local Time
1		23.735	28.697	23.488	1'50.495	<b>251,2</b>	13:09'44.270
2	28.892	<b>23.612</b>	28.505	23.521	1'44.530	248,8	13:11'28.800
3	28.790	23.819	28.676	23.497	1'44.782	247,1	13:13'13.582
4	29.490	24.112	28.505	23.486	1'45.593	246,0	13:14'59.175
5	29.122	24.477	28.878	23.462	1'45.939	246,0	13:16'45.114
6	29.160	24.587	<b>28.442</b>	23.471	1'45.660	248,8	13:18'30.774
7	28.887	23.943	28.656	23.653	1'45.139	248,8	13:20'15.913
8	<b>28.572</b>	24.403	28.699	23.513	1'45.187	250,0	13:22'01.100
9	28.985	23.685	29.435	23.785	1'45.890	249,4	13:23'46.990
10	28.884	23.718	28.464	<b>23.256</b>	<b>1'44.322</b>	247,1	13:25'31.312

Tempo di gara 17'37.537

22 A. PERRIOT FACUNDO (1'46.166)							
Giro	Seg.1	Seg.2	Seg.3	Seg.4	T. Giro	km/h	Local Time
1		24.131	29.508	23.856	1'54.265	246,6	13:09'48.040
2	29.772	23.959	29.551	23.816	1'47.098	250,0	13:11'35.138
3	30.028	23.801	29.120	23.615	1'46.564	248,3	13:13'21.702
4	<b>29.680</b>	23.941	29.195	23.716	1'46.532	249,4	13:15'08.234
5	30.040	<b>23.798</b>	<b>28.885</b>	23.443	<b>1'46.166</b>	246,6	13:16'54.400
6	29.787	24.085	28.927	24.005	1'46.804	<b>251,2</b>	13:18'41.204
7	29.940	24.172	29.082	<b>23.403</b>	1'46.597	247,7	13:20'27.801
8	29.867	25.261	29.894	23.908	1'48.930	250,0	13:22'16.731
9	30.798	24.353	29.451	23.669	1'48.271	248,3	13:24'05.002
10	30.296	24.240	29.547	23.783	1'47.866	248,3	13:25'52.868

Tempo di gara 17'59.093

25 O. RANGHETTI (1'50.048)							
Giro	Seg.1	Seg.2	Seg.3	Seg.4	T. Giro	km/h	Local Time
1		26.209	30.779	24.658	2'02.097	233,3	13:09'55.872
2	30.865	25.540	30.502	<b>24.654</b>	1'51.561	227,8	13:11'47.433
3	31.447	<b>25.013</b>	<b>29.651</b>	24.665	1'50.776	<b>237,4</b>	13:13'38.209
4	<b>29.981</b>	25.192	29.871	25.004	<b>1'50.048</b>	<b>237,4</b>	13:15'28.257

Tempo di gara 7'34.482

36 A. SALEMME (1'46.458)							
Giro	Seg.1	Seg.2	Seg.3	Seg.4	T. Giro	km/h	Local Time
1		24.710	29.370	<b>23.563</b>	1'55.611	252,9	13:09'49.386
2	<b>29.376</b>	<b>23.698</b>	29.366	24.018	<b>1'46.458</b>	<b>261,5</b>	13:11'35.844
3	30.137	23.866	<b>29.039</b>	23.643	1'46.685	255,9	13:13'22.529
4	30.055	23.833	29.171	23.726	1'46.785	255,9	13:15'09.314
5	30.185	23.802	29.381	23.839	1'47.207	254,7	13:16'56.521
6	30.281	27.141	29.522	23.707	1'50.651	255,9	13:18'47.172
7	30.120	23.790	29.537	23.782	1'47.229	254,1	13:20'34.401
8	29.789	23.929	29.523	24.071	1'47.312	252,9	13:22'21.713
9	29.883	24.207	29.711	24.257	1'48.058	252,3	13:24'09.771
10	30.252	24.671	30.068	24.399	1'49.390	251,7	13:25'59.161

Tempo di gara 18'05.386

47 A. AMMIRATA (1'46.083)							
Giro	Seg.1	Seg.2	Seg.3	Seg.4	T. Giro	km/h	Local Time
1		24.834	29.064	<b>23.645</b>	1'52.877	250,6	13:09'46.652

2	<b>29.505</b>	23.948	<b>28.783</b>	23.847	<b>1'46.083</b>	<b>253,5</b>	13:11'32.735
3	29.615	23.992	28.857	23.912	1'46.376	251,2	13:13'19.111
4	30.613	<b>23.786</b>	28.899	24.136	1'47.434	249,4	13:15'06.545
5	29.891	24.414	29.006	24.187	1'47.498	248,3	13:16'54.043
6	29.625	24.353	28.905	24.118	1'47.001	252,3	13:18'41.044
7	29.683	23.940	29.282	23.670	1'46.575	244,3	13:20'27.619
8	29.762	23.909	28.963	23.841	1'46.475	246,6	13:22'14.094
9	29.920	24.209	29.252	23.869	1'47.250	247,1	13:24'01.344
10	29.717	24.134	29.220	24.000	1'47.071	246,0	13:25'48.415

Tempo di gara 17'54.640

59 M. FARRUGGIA (1'48.737)							
Giro	Seg.1	Seg.2	Seg.3	Seg.4	T. Giro	km/h	Local Time
1		24.969	30.333	<b>23.988</b>	1'57.482	<b>247,1</b>	13:09'51.257
2	31.833	24.776	<b>29.806</b>	24.449	1'50.864	243,2	13:11'42.121
3	<b>29.869</b>	<b>24.671</b>	30.079	24.118	<b>1'48.737</b>	246,0	13:13'30.858
4	30.773	24.871	30.103	24.892	1'50.639	237,4	13:15'21.497
5	31.142	24.683	30.374	24.577	1'50.776	241,6	13:17'12.273
6	30.649	25.543	30.431	24.964	1'51.587	246,6	13:19'03.860
7	32.277	27.000	30.906	25.904	1'56.087	244,3	13:20'59.947
8	31.543	25.882	30.869	24.895	1'53.189	241,6	13:22'53.136
9	30.865	25.997	30.306	24.537	1'51.705	242,7	13:24'44.841
10	30.937	25.311	30.134	24.688	1'51.070	244,9	13:26'35.911

Tempo di gara 18'42.136

62 R. BORTOLOTTI (1'48.649)							
Giro	Seg.1	Seg.2	Seg.3	Seg.4	T. Giro	km/h	Local Time
1		24.960	30.674	25.598	1'58.734	239,5	13:09'52.509
2	30.954	24.894	29.753	24.821	1'50.422	242,2	13:11'42.931
3	30.271	25.052	30.613	24.439	1'50.375		13:13'33.306
4	30.204	24.565	30.364	24.272	1'49.405	235,3	13:15'22.711
5	30.214	24.730	30.388	24.424	1'49.756	242,7	13:17'12.467
6	30.768	25.037	<b>29.479</b>	24.070	1'49.354	<b>247,1</b>	13:19'01.821
7	30.080	<b>24.515</b>	29.797	24.257	<b>1'48.649</b>	246,0	13:20'50.470
8	<b>29.943</b>	24.858	30.465	24.171	1'49.437	241,6	13:22'39.907
9	30.138	24.676	30.212	<b>24.067</b>	1'49.093	229,3	13:24'29.000
10	30.381	24.606	29.717	24.506	1'49.210	240,0	13:26'18.210

Tempo di gara 18'24.435

67 M. DE CATERINI (1'48.377)							
Giro	Seg.1	Seg.2	Seg.3	Seg.4	T. Giro	km/h	Local Time
1		25.439	31.085	24.548	2'00.621	227,4	13:09'54.396
2	31.158	24.837	30.333	24.502	1'50.830	234,3	13:11'45.226
3	30.678	24.840	30.125	24.658	1'50.301	219,1	13:13'35.527
4	30.836	<b>24.667</b>	29.897	24.583	1'49.983	233,3	13:15'25.510
5	30.814	24.734	30.053	24.470	1'50.071	230,8	13:17'15.581
6	31.496	26.049	29.409	24.538	1'51.492	234,8	13:19'07.073
7	31.154	25.987	30.079	24.875	1'52.095	234,8	13:20'59.168
8	30.406	24.708	<b>29.224</b>	<b>24.039</b>	<b>1'48.377</b>	<b>235,3</b>	13:22'47.545
9	<b>30.294</b>	24.926	30.142	24.295	1'49.657	228,3	13:24'37.202
10	30.753	25.744	29.955	24.578	1'51.030	234,3	13:26'28.232

Tempo di gara 18'34.457

68 L. ZANETTINI (1'46.149)							
Giro	Seg.1	Seg.2	Seg.3	Seg.4	T. Giro	km/h	Local Time
1		23.898	<b>28.875</b>	23.489	1'52.338	<b>246,6</b>	13:09'46.113
2	<b>29.569</b>	<b>23.778</b>	29.128	23.674	<b>1'46.149</b>	245,5	13:11'32.262
3	29.579	23.990	29.126	23.526	1'46.221	243,2	13:13'18.483
4	30.449	23.862	29.101	<b>23.485</b>	1'46.897	242,2	13:15'05.380
5	29.909	23.974	29.214	23.707	1'46.804	237,4	13:16'52.184
6	29.634	24.267	29.143	25.900	1'48.944	238,4	13:18'41.128

Tempo di gara 10'47.353

76 F. ZAMBONI (1'48.047)							
Giro	Seg.1	Seg.2	Seg.3	Seg.4	T. Giro	km/h	Local Time
1		25.038	30.227	24.941	1'58.658	240,0	13:09'52.433
2	29.891	24.687	29.755	24.057	1'48.390	<b>254,7</b>	13:11'40.823

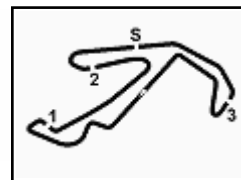
30/06/2024

P = Box In/Out - C = Tempo Invalidato



Powered by PERUGIA TIMING





Coppa Italia Velocità, Round 3 Misano, 28 - 29 - 30 Giugno 2024

Amatori 1000 Base - Analisi Tempi Gara

Misano Circuit Sic 58 4.226 m

Start at 13:07'53.775

2 / 2

Giro	Seg.1	Seg.2	Seg.3	Seg.4	T. Giro	km/h	Local Time
3	30.079	24.640	29.497	<b>23.831</b>	<b>1'48.047</b>	250,6	13:13'28.870
4	30.514	24.704	29.799	24.159	1'49.176	243,8	13:15'18.046
5	30.516	24.796	29.639	24.212	1'49.163	247,7	13:17'07.209
6	30.673	24.770	29.714	24.196	1'49.353	247,7	13:18'56.562
7	30.452	<b>24.597</b>	29.946	24.144	1'49.139	250,0	13:20'45.701
8	30.188	28.953	30.299	24.362	1'53.802	248,3	13:22'39.503
9	29.974	24.972	29.933	24.361	1'49.240	242,7	13:24'28.743
10	<b>29.845</b>	24.683	<b>29.404</b>	24.407	1'48.339	248,3	13:26'17.082

Tempo di gara 18'23.307

81 A. CATANIA (1'46.742)							
Giro	Seg.1	Seg.2	Seg.3	Seg.4	T. Giro	km/h	Local Time
1		25.023	30.139	24.653	1'58.607	237,4	13:09'52.382
2	<b>29.185</b>	24.541	<b>29.219</b>	23.797	<b>1'46.742</b>	<b>250,0</b>	13:11'39.124
3	29.620	24.261	30.340	23.920	1'48.141	243,8	13:13'27.265
4	30.619	<b>24.181</b>	29.492	<b>23.768</b>	1'48.060	241,6	13:15'15.325
5	29.654	24.303	29.508	24.379	1'47.844	240,5	13:17'03.169
6	29.195	24.228	29.487	23.862	1'46.772	246,0	13:18'49.941
7	30.537	24.418	29.545	23.934	1'48.434	244,3	13:20'38.375
8	29.512	24.260	29.622	24.335	1'47.729	243,8	13:22'26.104
9	29.591	24.318	29.909	23.998	1'47.816	238,9	13:24'13.920
10	29.677	24.329	29.475	24.126	1'47.607	244,3	13:26'01.527

Tempo di gara 18'07.752

89 R. SORRENTINO (1'51.290)							
Giro	Seg.1	Seg.2	Seg.3	Seg.4	T. Giro	km/h	Local Time
1		25.779	31.049	24.533	2'01.291	222,2	13:09'55.066
2	<b>31.192</b>	<b>25.623</b>	<b>30.305</b>	<b>24.170</b>	<b>1'51.290</b>	<b>235,8</b>	13:11'46.356
3	32.215	28.904	36.618			171,7	

Tempo di gara 3'52.581

93 A. MENEGHINI (1'45.738)							
Giro	Seg.1	Seg.2	Seg.3	Seg.4	T. Giro	km/h	Local Time
1		<b>24.033</b>	29.141	<b>23.744</b>	1'50.989	238,4	13:09'44.764
2	<b>29.105</b>	24.144	28.853	35.742	1'57.844P	<b>239,5</b>	13:11'42.608
3	43.070	24.304	<b>28.733</b>	24.394	2'00.501P	238,4	13:13'43.109
4	29.125	24.105	28.757	23.751	<b>1'45.738</b>	236,8	13:15'28.847

Tempo di gara 7'35.072

127 D. GARRONI (1'44.804)							
Giro	Seg.1	Seg.2	Seg.3	Seg.4	T. Giro	km/h	Local Time
1		23.931	28.294	23.664	1'51.496	252,3	13:09'45.271
2	29.649	27.039	29.437	24.091	1'50.216	<b>257,8</b>	13:11'35.487
3	30.052	24.008	28.810	23.886	1'46.756	254,7	13:13'22.243
4	29.828	24.076	28.600	23.676	1'46.180	251,7	13:15'08.423
5	30.234	<b>23.603</b>	28.896	23.800	1'46.533	246,6	13:16'54.956
6	29.532	23.852	29.780	24.098	1'47.262	254,7	13:18'42.218
7	29.582	24.065	28.849	23.701	1'46.197	248,8	13:20'28.415
8	29.975	23.690	28.384	23.596	1'45.645	253,5	13:22'14.060
9	<b>29.184</b>	23.882	<b>28.270</b>	<b>23.468</b>	<b>1'44.804</b>	250,6	13:23'58.864
10	29.190	23.793	28.381	23.767	1'45.131	251,7	13:25'43.995

Tempo di gara 17'50.220

167 K. CALMON (1'52.386)							
Giro	Seg.1	Seg.2	Seg.3	Seg.4	T. Giro	km/h	Local Time
1		25.996	31.213	<b>24.955</b>	2'03.488	233,3	13:09'57.263
2	31.703	25.149	<b>30.356</b>	25.178	<b>1'52.386</b>	<b>242,2</b>	13:11'49.649
3	31.770	25.170	30.936	25.585	1'53.461	240,5	13:13'43.110
4	32.085	<b>25.049</b>	31.256	25.218	1'53.608	240,0	13:15'36.718
5	32.092	25.692	31.555	25.841	1'55.180	235,8	13:17'31.898
6	32.535	25.648	32.086	25.186	1'55.455	233,3	13:19'27.353
7	33.033	25.617	31.653	25.652	1'55.955	236,8	13:21'23.308
8	32.205	25.306	31.190	25.215	1'53.916	234,3	13:23'17.224
9	<b>31.478</b>	25.322	30.960	25.091	1'52.851	<b>242,2</b>	13:25'10.075
10	32.172	25.266	31.731	25.834	1'55.003	234,8	13:27'05.078

Tempo di gara 19'11.303

201 G. DORIA (1'47.288)							
Giro	Seg.1	Seg.2	Seg.3	Seg.4	T. Giro	km/h	Local Time
1		25.811	29.934	23.821	1'56.739	241,6	13:09'50.514
2	<b>29.807</b>	24.212	29.655	24.141	1'47.815	245,5	13:11'38.329
3	30.012	24.545	30.097	23.991	1'48.645	243,2	13:13'26.974
4	31.470	24.446	30.130	24.232	1'50.278	236,3	13:15'17.252
5	30.580	24.964	29.823	24.060	1'49.427	246,6	13:17'06.679
6	29.922	24.240	<b>29.286</b>	23.840	<b>1'47.288</b>	<b>248,3</b>	13:18'53.967
7	30.860	<b>23.918</b>	29.391	24.030	1'48.199	<b>248,3</b>	13:20'42.166
8	30.242	23.924	29.490	23.830	1'47.486	247,7	13:22'29.652
9	30.035	24.048	30.069	24.083	1'48.235	245,5	13:24'17.887
10	29.956	24.326	29.701	<b>23.772</b>	1'47.755	236,3	13:26'05.642

Tempo di gara 18'11.867

467 R. PERRIOT (1'49.162)							
Giro	Seg.1	Seg.2	Seg.3	Seg.4	T. Giro	km/h	Local Time
1		25.157	30.389	24.538	2'00.282	<b>249,4</b>	13:09'54.057
2	<b>30.081</b>	24.960	29.617	24.504	<b>1'49.162</b>	248,8	13:11'43.219
3	30.236	25.087	29.736	<b>24.206</b>	1'49.265		13:13'32.484
4	30.337	24.826	30.287	24.733	1'50.183	247,1	13:15'22.667
5	31.114	<b>24.711</b>	29.948	24.427	1'50.200	247,7	13:17'12.867
6	31.127	26.052	<b>29.596</b>	24.466	1'51.241	246,6	13:19'04.108
7	30.893	25.248	29.922	24.261	1'50.324	242,2	13:20'54.432
8	30.571	24.918	30.498	24.366	1'50.353	242,7	13:22'44.785
9	30.715	24.946	30.088	24.570	1'50.319	242,2	13:24'35.104
10	30.268	25.124	29.949	24.546	1'49.887	244,3	13:26'24.991

Tempo di gara 18'31.216

710 A. CATTANI (1'47.451)							
Giro	Seg.1	Seg.2	Seg.3	Seg.4	T. Giro	km/h	Local Time
1		25.121	29.916	24.809	1'59.108	233,8	13:09'52.883
2	30.847	24.845	29.882	24.367	1'49.941	<b>235,3</b>	13:11'42.824
3	29.894	24.641	29.956	24.033	1'48.524	231,8	13:13'31.348
4	29.906	24.269	29.734	23.920	1'47.829	229,3	13:15'19.177
5	30.059	24.567	29.767	23.976	1'48.369	231,8	13:17'07.546
6	30.036	24.520	<b>29.223</b>	23.684	1'47.463	233,3	13:18'55.009
7	30.309	<b>24.152</b>	29.960	23.681	1'48.102	228,3	13:20'43.111
8	29.719	24.855	29.546	<b>23.602</b>	1'47.722	233,3	13:22'30.833
9	<b>29.607</b>	24.364	29.559	23.921	<b>1'47.451</b>	231,3	13:24'18.284
10	30.033	24.335	29.496	23.966	1'47.830	230,8	13:26'06.114

Tempo di gara 18'12.339

